



ΠΕΙΡΑΙΩΣ FINANCIAL HOLDINGS

ΔΕΛΤΙΟ ΤΥΠΟΥ

Αποτελέσματα Έτους 2022

24 Φεβρουαρίου 2023

**Επιδόσεις 2022 Σημαντικά Υψηλότερες των Στόχων****Οικονομική επίδοση****10%**

Απόδοση ενσώματων ιδίων κεφαλαίων

€0,42Εξομαλυσμένα
κέρδη ανά μετοχή
στο έτος**€0,16**Εξομαλυσμένα κέρδη
ανά μετοχή
στο 4^ο τρίμηνο**Συνεπής διαχείριση κόστους****-5%**

Εξομαλυσμένα λειτουργικά έξοδα ετησίως

-11%Γενικά και
διοικητικά έξοδα
ετησίως**45%**Δείκτης κόστους
προς βασικά έσοδα**Ενισχυμένη κεφαλαιακή επάρκεια****16,4%**Συνολικός δείκτης
κεφαλαίων
fully loaded**+300μ.β.**

ετησίως

Βελτίωση ποιότητας ενεργητικού**6,8%**

Δείκτης NPE

54%Δείκτης κάλυψης
NPE**Ισχυρό προφίλ ρευστότητας****+€2,9δισ.**Καταθέσεις
ετησίως**201%**

Δείκτης LCR

**Αύξηση χαρτοφυλακίου
εξυπηρετούμενων δανείων****+€2,7δισ.**

ετησίως

+10%

ετησίως



Κύριες εξελίξεις 4ου τριμήνου και έτους 2022

- Εξομαλυμένα κέρδη ανά μετοχή €0,42 το 2022, από €0,13 το 2021, υπερβαίνοντας τον στόχο των €0,37. Απόδοση ενσώματων ιδίων κεφαλαίων (RoATBV) 10% σε εξομαλυμένη βάση το 2022, υπερβαίνοντας τον στόχο του 9%
- Ο συνολικός δείκτης κεφαλαίων fully loaded ενισχύθηκε στο 16,4% τον Δεκέμβριο 2022, με δημιουργία κεφαλαίου περίπου 300 μ.β. σε 12 μήνες, ενώ ο δείκτης CET1 διαμορφώθηκε στο 11,5%
- Ο δείκτης NPE προσγειώθηκε στο 6,8%, από 13% έναν χρόνο πριν. Ο δείκτης κάλυψης NPE ενισχύθηκε κατά 14 ποσοστιαίες μονάδες ετησίως στο 54%. Η εξυγίανση του ισολογισμού και η σταθερή ποιότητα ενεργητικού είναι οι βασικοί παράγοντες για τη διαμόρφωση του οργανικού κόστους κινδύνου στις 78 μ.β. το 4^ο τρίμηνο 2022
- €2,7 δισ. αύξηση του χαρτοφυλακίου εξυπηρετούμενων δανείων το 2022, με καθαρή πιστωτική επέκταση €550 εκατ. το 4^ο τρίμηνο 2022
- Αύξηση των καθαρών εσόδων από τόκους το 4^ο τρίμηνο 2022 στα €431 εκατ., λόγω του ευνοϊκού περιβάλλοντος επιτοκίων
- Το επιτόκιο του συνολικού χαρτοφυλακίου εξυπηρετούμενων δανείων το 4^ο τρίμηνο 2022 διαμορφώθηκε στο 4,7%, σε συνέχεια και ανατιμολόγησης επιχειρηματικών και στεγαστικών δανείων, ενώ τα επιτόκια των καταναλωτικών δανείων και των δανείων μικρών επιχειρήσεων παραμένουν σχεδόν σταθερά παρά την αύξηση των επιτοκίων αγοράς
- Το συνολικό κόστος των προθεσμιακών καταθέσεων αυξήθηκε το 4^ο τρίμηνο 2022, όπως ήταν αναμενόμενο, στο 0,54%, ενώ αυξήθηκε περαιτέρω τον Ιανουάριο 2023 στο 0,78%, καθώς η Τράπεζα εισήγαγε νέα προϊόντα προθεσμιακών καταθέσεων. Οι τρέχουσες ανανεώσεις προθεσμιακών καταθέσεων διαμορφώνονται πάνω από το 1,2%
- Τα επαναλαμβανόμενα λειτουργικά έξοδα συνέχισαν την πτωτική τους πορεία το 4^ο τρίμηνο 2022, -5% σε ετήσια βάση, στα €211 εκατ. Η νέα δομή ελέγχου κόστους της Τράπεζας έφερε απτά αποτελέσματα, απορροφώντας τις πληθωριστικές πιέσεις, με τα γενικά και διοικητικά έξοδα στο -19% σε ετήσια βάση στο τρίμηνο. Ο δείκτης κόστους προς βασικά έσοδα του Ομίλου βελτιώνεται σταθερά, φθάνοντας στο 45% το 2022, από 48% το προηγούμενο έτος
- Το ισχυρό προφίλ ρευστότητας επιβεβαιώνεται, με δείκτη κάλυψης ρευστότητας (LCR) στο 201%, δείκτη δανείων προς καταθέσεις (LDR) στο 62% και δείκτη σταθερότητας χρηματοδότησης (NSFR) στο 137% τον Δεκέμβριο 2022, ενώ η Τράπεζα αποπλήρωσε μακροπρόθεσμη χρηματοδότηση TLTRO €9 δισ. στα τέλη του 2022
- Τα επαναλαμβανόμενα καθαρά έσοδα από προμήθειες το 2022 αυξήθηκαν κατά 22% σε σχέση με το 2021, με ισχυρή επίδοση σε όλες τις κατηγορίες. Τα καθαρά έσοδα από προμήθειες το 4^ο τρίμηνο 2022 διαμορφώθηκαν στα €126 εκατ., σταθερά τριμηνιαίως



Δήλωση Διοίκησης

“Το 2022 ήταν ένα ακόμη έτος ορόσημο για την Τράπεζα Πειραιώς, η οποία συνεχίζει να αναδεικνύει την εμπορική της αξία, υποστηριζόμενη από την ολοκλήρωση της εξυγίανσης του ισολογισμού της. Η Τράπεζα Πειραιώς παρουσίασε ισχυρά οικονομικά αποτελέσματα, υπερβαίνοντας τους στόχους σε όλους τους τομείς.

Το 2022, η Πειραιώς παρήγαγε €0,42 εξομαλυμένα κέρδη ανά μετοχή. Ο Όμιλος επέτυχε αύξηση επιχειρηματικών δανείων, κερδοφορία λαμβάνοντας υπόψη τους αναλαμβανόμενους κινδύνους, πειθαρχία στη διαχείριση του λειτουργικού κόστους και επιταχυνόμενη ενίσχυση κεφαλαίων.

Η ενισχυμένη οργανική παραγωγή κεφαλαίου οδήγησε τον δείκτη CET1 fully loaded στο 11,5%, αυξημένο κατά περίπου 110 μονάδες βάσης σε τριμηνιαία βάση και κατά περίπου 300 μονάδες βάσης τους τελευταίους 12 μήνες.

Το χαρτοφυλάκιο εξυπηρετούμενων δανείων του Ομίλου αυξήθηκε κατά €2,7 δισ. το 2022, με καθαρή πιστωτική επέκταση €550 εκατ. στο 4^ο τρίμηνο. Το χαρτοφυλάκιο μη εξυπηρετούμενων δανείων συνεχίζει την αποκλιμάκωσή του, καταλήγοντας σε δείκτη NPE χαμηλότερο του 7% στο τέλος του 2022, από 13% ένα χρόνο πριν.

Οι πρωτοβουλίες μας για τον περιορισμό του κόστους συνεχίστηκαν με αμείωτο ρυθμό το 2022, παρά τις πληθωριστικές πιέσεις, και απέδωσαν εντυπωσιακή μείωση των γενικών και διοικητικών εξόδων κατά 11% σε ετήσια βάση και μείωση 5% των συνολικών λειτουργικών εξόδων.

Παράλληλα, είμαστε περήφανοι για την πρόσφατη αξιολόγηση ESG σε επίπεδο Α' από τον MSCI, ενώ συμμετέχουμε στον δείκτη “Gender Equality Index (GEI)” του Bloomberg για 2η συνεχή χρονιά. Η Πειραιώς είναι επίσης η μόνη ελληνική εταιρεία στη λίστα των Financial Times με τους ηγέτες για το κλίμα κατά το έτος 2022 πανευρωπαϊκά, και είναι η πρώτη τράπεζα στην Ελλάδα της οποίας ο διεθνής οργανισμός Science Based Targets Initiative (SBTi) διασφάλισε τους στόχους που τέθηκαν μέχρι το 2030 αναφορικά με μείωση εκπομπών CO2 από τη λειτουργία και τις οικονομικές δραστηριότητές της.

Στα τέλη Ιανουαρίου 2023, η Τράπεζα Πειραιώς δημοσιοποίησε τους νέους χρηματοοικονομικούς της στόχους για το τρέχον έτος. Τα κύρια σημεία περιλαμβάνουν την επίτευξη βιώσιμης απόδοσης ενσώματων ιδίων κεφαλαίων 10%, την περαιτέρω ενίσχυση του συνολικού κεφαλαίου σε επίπεδο υψηλότερο του 17,3%, και την καθαρή πιστωτική επέκταση επιπέδου €1,7 δισ..

Συνεχίζουμε να ανεβάζουμε τον πήχη των επιδιώξεων μας και παραμένουμε προσηλωμένοι στη δημιουργία αξίας προς όφελος των μετόχων, των πελατών και των εργαζομένων μας.”



Χρήστος Μεγάλου
Διευθύνων Σύμβουλος



Χρηματοοικονομικά Στοιχεία

ΕΠΙΛΕΓΜΕΝΑ ΑΠΟΤΕΛΕΣΜΑΤΑ ¹ ΟΜΙΛΟΣ (€εκατ.)	2022	2021	4 ^ο 3μ 2022
Καθαρά Έσοδα Τόκων μη συμπερ. εσόδων από ΜΕΑ	1.223	991	407
Καθαρά Έσοδα Τόκων από ΜΕΑ	129	419	23
Καθαρά Έσοδα Προμηθειών ²	479	393	126
Λοιπά Έσοδα και Έσοδα Εμπορικού Χαρ/κίου	72	19	20
Σύνολο Λειτουργικών Εξόδων ²	(828)	(867)	(211)
Κέρδη Προ Φόρων & Προβλέψεων Εξομαλυμένα	1.076	954	365
Οργανικό Κόστος Κινδύνου	(294)	(410)	(70)
Λοιπές Προβλέψεις (συμπερ. έσοδα συμμετοχών σε συγγενείς)	(67)	(38)	(26)
Κέρδη / (Ζημίες) Προ Φόρων Εξομαλυμένα	715	506	269
Καθαρά Κέρδη / (Ζημίες) Εξομαλυμένα	577	190	208
Έκτακτα Στοιχεία	322	(3.197)	(38)
Καθαρά Κέρδη Μετόχων	899	(3.007)	170
ΙΣΟΛΟΓΙΣΜΟΣ & ΚΕΦΑΛΑΙΑ ΠΕΛΑΤΩΝ ΟΜΙΛΟΣ (€εκατ.)	31.12.22	30.09.22	31.12.21
Ενεργητικό ³	74.143	82.656	78.201
Δάνεια προ Προβλέψεων ^{3,4}	37.332	37.724	37.107
Εξυπηρετούμενα Δάνεια ^{3,4}	28.634	28.284	25.956
Μη Εξυπηρετούμενα Ανοίγματα (ΜΕΑ) ^{3,4}	2.624	3.331	4.915
Δάνεια μετά από Προβλέψεις ^{3,4}	35.901	36.093	35.124
Καταθέσεις Πελατών	58.372	56.733	55.442
Ενσώματα Ίδια Κεφάλαια	5.641	5.426	4.921
Συνολικά Ίδια Κεφάλαια	6.581	6.354	5.803
Κεφάλαια Πελατών υπό Διαχείριση ⁵	6.938	6.425	5.789
ΧΡΗΜΑΤΟΟΙΚΟΝΟΜΙΚΟΙ ΔΕΙΚΤΕΣ ΟΜΙΛΟΣ	4^ο 3μ 2022	3^ο 3μ 2022	4^ο 3μ 2021
Κέρδη Ανά Μετοχή (€) χωρίς έκτακτα στοιχεία προσαρμοσμένα για την πληρωμή του κουπονιού του ΑΤ1	0,16	0,07	(0,02)
Καθαρό Επιτοκιακό Περιθώριο	2,20%	1,61%	1,66%
Καθαρά Έσοδα Προμηθειών / Ενεργητικό	0,65%	0,61%	0,60%
Δείκτης κόστους προς κύρια έσοδα	38%	46%	51%
Οργανικό Κόστος Κινδύνου	0,78%	0,81%	0,83%
Δείκτης ΜΕΑ	6,8%	8,8%	12,7%
Δείκτης Κάλυψης ΜΕΑ	54%	49%	40%
Απόδοση Ενσώματων Ιδίων Κεφαλαίων χωρίς έκτακτα στοιχεία και προσαρμοσμένη για την πληρωμή κουπονιού ΑΤ1	14,1%	6,6%	(1,1%)
Δείκτης Βασικών Κύριων Κεφαλαίων (CET1) fully loaded	11,5%	10,4%	8,6%
Συνολικός Δείκτης Κεφαλαίων fully loaded	16,4%	15,1%	13,4%
ΕΜΠΟΡΙΚΟΙ ΔΕΙΚΤΕΣ ΟΜΙΛΟΣ	31.12.22	30.09.22	31.12.21
Καταστήματα	405	419	430
Εργαζόμενοι	8.604	9.058	9.270
# Πελάτες (εκατ.)	5,7	5,7	5,7
Διαδικτυακές Συναλλαγές Winbank . # Πελάτες. μ.ο. (χιλ.) ⁶	773	713	700

¹ Τα στοιχεία αποτελεσμάτων παρουσιάζονται σε εξομαλυμένη βάση

² Τα καθαρά έσοδα προμηθειών και τα γενικά έξοδα έχουν επαναδιατυπωθεί για το 2021-22 για να αντικατοπτρίζουν την αναταξινόμηση εξόδων που καταβάλλονται στον πάροχο υπηρεσιών καρτών

³ Το ενεργητικό είναι σε προσαρμοσμένη βάση εξαιρουμένων των διακοπτόμενων δραστηριοτήτων και του εποχικού δανείου ΟΠΕΚΕΠΕ. Τα δάνεια προ προβλέψεων, τα εξυπηρετούμενα δάνεια και τα ΜΕΑ επίσης εξαιρούν το εποχικό δάνειο ΟΠΕΚΕΠΕ

⁴ Τα δάνεια προ προβλέψεων, τα εξυπηρετούμενα δάνεια, τα ΜΕΑ και τα δάνεια μετά από προβλέψεις περιλαμβάνουν δάνεια και απαιτήσεις κατά πελατών που επιμετρώνται στην εύλογη αξία μέσω αποτελεσμάτων

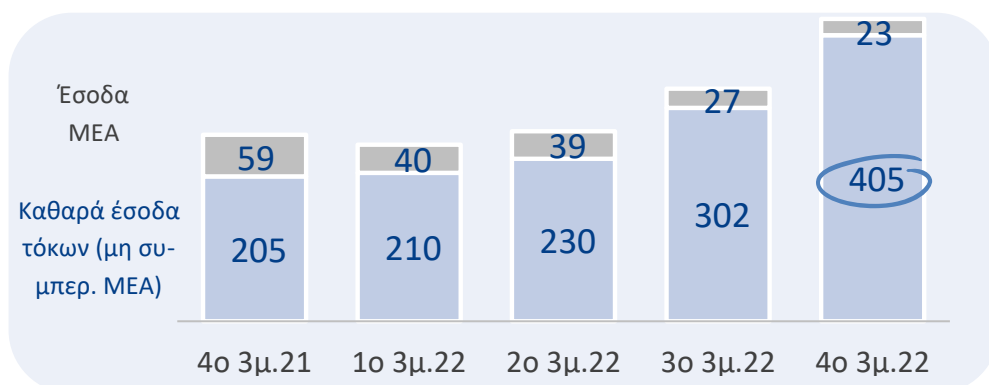
⁵ Τα υπό διαχείριση περιουσιακά στοιχεία περιλαμβάνουν περιουσιακά στοιχεία ΑΕΔΑΚ, περιουσιακά στοιχεία private banking, και θεματοφυλακής. Η Iolcus δεν περιλαμβάνεται για τον Δεκέμβριο 2021

⁶ Αναφορά στον μέσο αριθμό πελατών που πραγματοποιούν ηλεκτρονικές συναλλαγές μέσω winbank σε εβδομαδιαία βάση



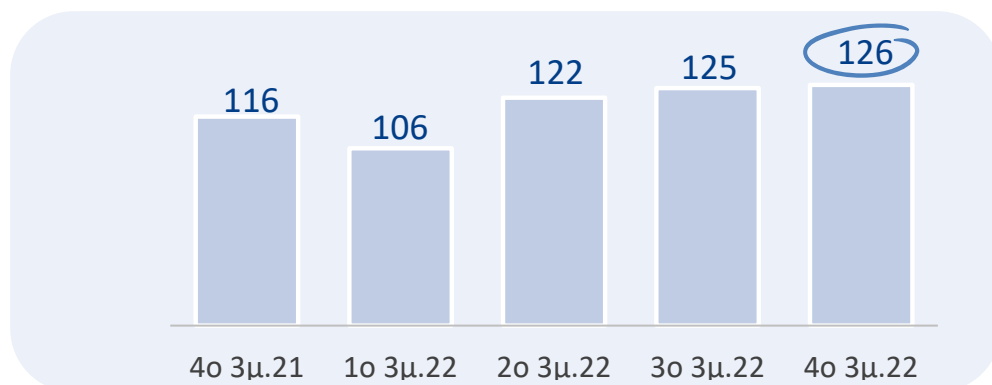
Κύρια Σημεία Αποτελεσμάτων

Αυξανόμενα καθαρά έσοδα από τόκους και επιτοκιακό περιθώριο



Τα καθαρά έσοδα από τόκους διαμορφώθηκαν σε €431 εκατ. το 4ο τρίμηνο 2022, αυξημένα κατά 30% σε τριμηνιαία βάση, ενισχυμένα κυρίως από τα υψηλότερα επιτόκια. Το 2022 τα καθαρά έσοδα από τόκους διαμορφώθηκαν σε €1,353 εκατ., μειωμένα κατά 4% ετησίως, λόγω της απώλειας εσόδων από τόκους δανείων NPE. Εξαιρουμένων των διαφυγόντων εσόδων από τα NPEs, ανήλθαν σε €1,223 εκατ. το 2022, αυξημένα κατά 23% ετησίως. Όσον αφορά στο 2023, το κόστος των καταθέσεων έχει αυξηθεί, μετριάζοντας εν μέρει την επίδραση της ανατιμολόγησης των δανείων.

Αύξηση 22% σε ετήσια βάση στις προμήθειες από όλες τις κατηγορίες



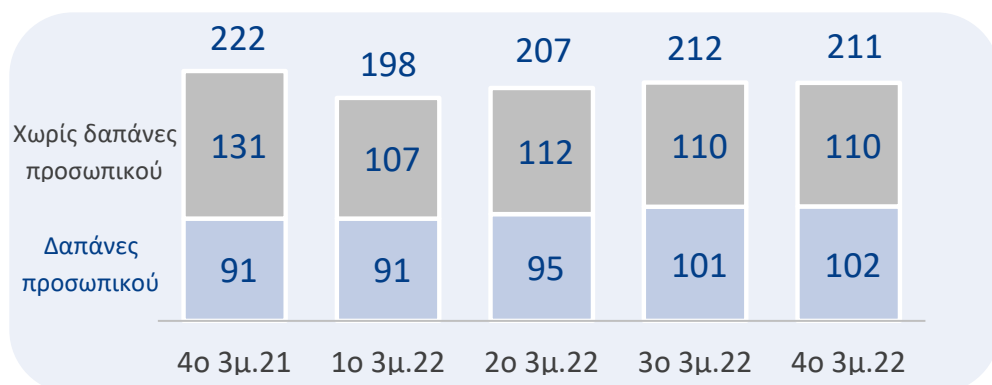
* Τα καθαρά έσοδα προμηθειών περιλαμβάνουν έσοδα από ενοίκια και μη τραπεζικές δραστηριότητες και εξαιρούν τις προμήθειες από την πώληση της μονάδας αποδοχής καρτών

Τα επαναλαμβανόμενα καθαρά έσοδα προμηθειών το 2022 ανήλθαν σε €479 εκατ., αυξημένα κατά 22% ετησίως. Τα επαναλαμβανόμενα καθαρά έσοδα προμηθειών το 4ο τρίμηνο 2022 ανήλθαν σε €126 εκατ., +1% τριμηνιαίως, και +9% ετησίως. Βασικοί συντελεστές της αύξησης ήταν η νέα δανειακή παραγωγή, τα έσοδα από κίνηση κεφαλαίων και τα έσοδα από πιστωτικές κάρτες, ενώ τα έσοδα από μισθώματα συνέβαλαν επίσης θετικά. Τα καθαρά έσοδα προμηθειών ως ποσοστό του ενεργητικού διαμορφώθηκαν σε 0,65% το 4ο τρίμηνο 2022.



Κύρια Σημεία Αποτελεσμάτων (συνέχεια)

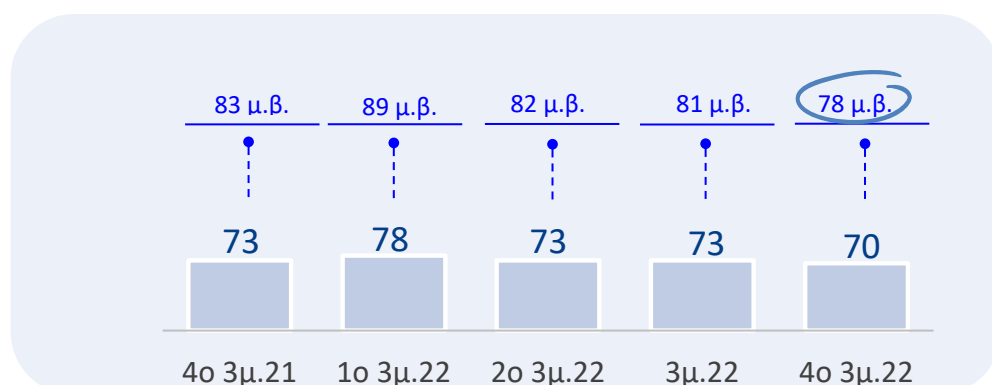
Λειτουργικά έξοδα μειωμένα κατά 5% ετησίως, χάρη σε διαρθρωτικές ενέργειες και εστιασμένες δράσεις



* Επαναλαμβανόμενα λειτουργικά έξοδα

Τα επαναλαμβανόμενα λειτουργικά έξοδα το 2022 διαμορφώθηκαν σε €828 εκατ., μειωμένα κατά 5% ετησίως, ενώ κατά το 4ο τρίμηνο 2022 διαμορφώθηκαν σε €211 εκατ., μειωμένα κατά 5% ετησίως. Αντίστοιχα, οι επαναλαμβανόμενες δαπάνες προσωπικού το 4ο τρίμηνο 2022 αυξήθηκαν κατά 11% ετησίως στα €102 εκατ., εξαιτίας μεταβλητών αμοιβών που εγγράφηκαν αυτό το τρίμηνο, παρόλα αυτά παρέμειναν στα επίπεδα του προηγούμενου τριμήνου. Η Τράπεζα Πειραιώς συνεχίζει τις ενέργειες αναδιάρθρωσης του ανθρώπινου δυναμικού, με το προσωπικό του Ομίλου να ανέρχεται σε 8.604 εργαζόμενους στις συνεχιζόμενες δραστηριότητες στις 31 Δεκεμβρίου 2022, εκ των οποίων οι 8.271 απασχολούνταν στην Ελλάδα, μειωμένοι κατά 633 ετησίως. Επιπλέον, τα γενικά και διοικητικά έξοδα το 4ο τρίμηνο 2022 μειώθηκαν σημαντικά κατά 19% σε ετήσια βάση, στα €84 εκατ., με τις προσπάθειες εξορθολογισμού του κόστους του Ομίλου να υπερ-αντισταθμίζουν τις πληθωριστικές πιέσεις. Συνεπώς, ο δείκτης κόστους προς βασικά έσοδα σε επαναλαμβανόμενη βάση διαμορφώθηκε στο 38% το 4ο τρίμηνο 2022 έναντι 51% πριν ένα χρόνο. Περαιτέρω βελτίωση αναμένεται να σημειωθεί, καθώς είναι σε εξέλιξη το σχέδιο μετασχηματισμού και η συνεχιζόμενη ψηφιοποίηση δραστηριοτήτων της Τράπεζας.

Οργανικό κόστος κινδύνου σταθεροποιημένο σε χαμηλά επίπεδα



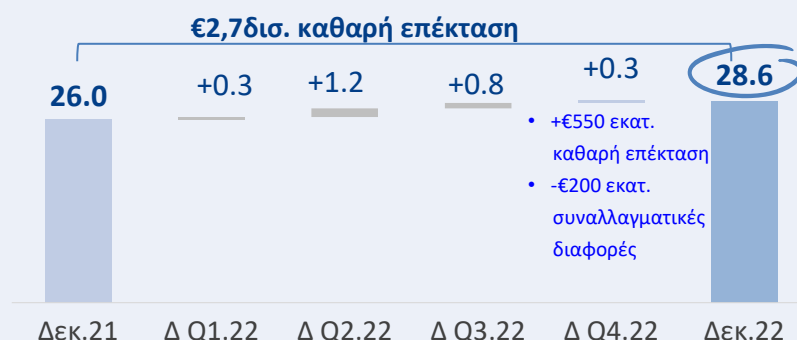
Το 4ο τρίμηνο 2022 οι οργανικές προβλέψεις δανείων παρέμειναν σταθερές στα €70 εκατ., λόγω της μεγάλης μείωσης των NPE, καθώς και της ανθεκτικότητας σε νέες εισροές NPE. Απομειώσεις ύψους €33 εκατ. το 4ο τρίμηνο 2022 σχετίζονται κυρίως με προβλέψεις αναφορικά με χαρτοφυλάκια NPE διακρατούμενα προς πώληση. Το οργανικό κόστος κινδύνου επί των καθαρών δανείων (συμπεριλαμβανομένων των προμηθειών διαχείρισης NPE και ασφαλιστρών συνθετικών τιτλοποιήσεων) παρέμεινε σε χαμηλό επίπεδο το 4ο τρίμηνο 2022, στην περιοχή των 78 μ.β., από 83 μ.β. ένα χρόνο πριν.



Βασικά Στοιχεία Ισολογισμού

Ισχυρή παραγωγή νέων δανείων


Κίνηση Εξυπηρετούμενων Ανοιγμάτων Έτους 2022 (€δισ.)



Τα δάνεια προ απομειώσεων και προσαρμογών ανήλθαν στα €38,8 δισ. το 2022 και στα €37,3 δισ. εξαιρουμένου του εποχικού δανείου ΟΠΕΚΕΠΕ, αυξημένα κατά 1% σε ετήσια βάση. Το χαρτοφυλάκιο εξυπηρετούμενων ανοιγμάτων ανήλθε στα €28,6 δισ. το 2022, αυξημένο κατά €2,7 δισ. ή 10% ετησίως, ενώ η καθαρή δανειακή επέκταση το 4ο 3μηνο 2022 διαμορφώθηκε στα €550 εκατ. Η πλειοψηφία των εκταμιεύσεων κατευθύνθηκε σε επιχειρήσεις, με τον κλάδο της βιομηχανίας / μεταποίησης να κατέχει το μεγαλύτερο μερίδιο. Σημειώνεται ότι το ποσό των δανείων προ απομειώσεων και προσαρμογών έως και τον Δεκέμβριο 2022 περιλαμβάνει €6,1 δισ. από ομόλογα υψηλής εξοφλητικής προτεραιότητας που σχετίζονται με τις τιτλοποιήσεις χαρτοφυλακίων που έχουν ολοκληρωθεί μέχρι τώρα, και συγκεκριμένα τις συναλλαγές Phoenix, Vega, Sunrise 1 και Sunrise 2.

Οι καταθέσεις πελατών αυξημένες σε ιστορικά υψηλά επίπεδα

Κίνηση Καταθέσεων, Ελλάδα (€δισ.)

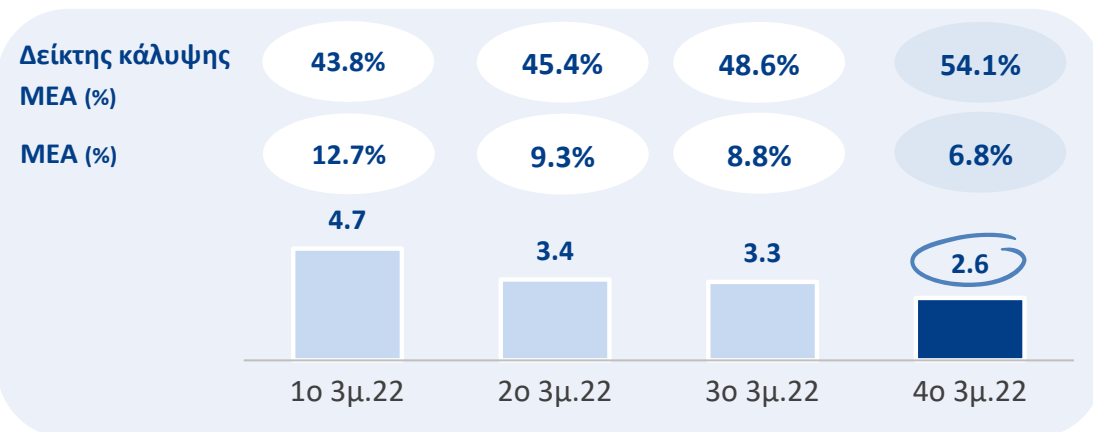


Οι καταθέσεις πελατών αυξήθηκαν σε νέα ιστορικά υψηλά, στα €58,4 δισ. στο τέλος Δεκεμβρίου 2022, αυξημένες κατά 5% σε ετήσια βάση και κατά 3% σε τριμηνιαία βάση. Το κόστος καταθέσεων αυξήθηκε ελαφρώς στις 14 μ.β. το 4ο 3μηνο 2022, έναντι 6 μ.β. το 4ο 3μηνο 2021 και 8 μ.β. το 3ο 3μηνο 2022. Στα μέσα Φεβρουαρίου 2023, το κόστος για τις ανανεώσεις προθεσμιακών καταθέσεων είναι υψηλότερο από 1,2%, ενώ το μερίδιο των προθεσμιακών καταθέσεων στο σύνολο των καταθέσεων είναι γενικά σταθερό στο 19%.



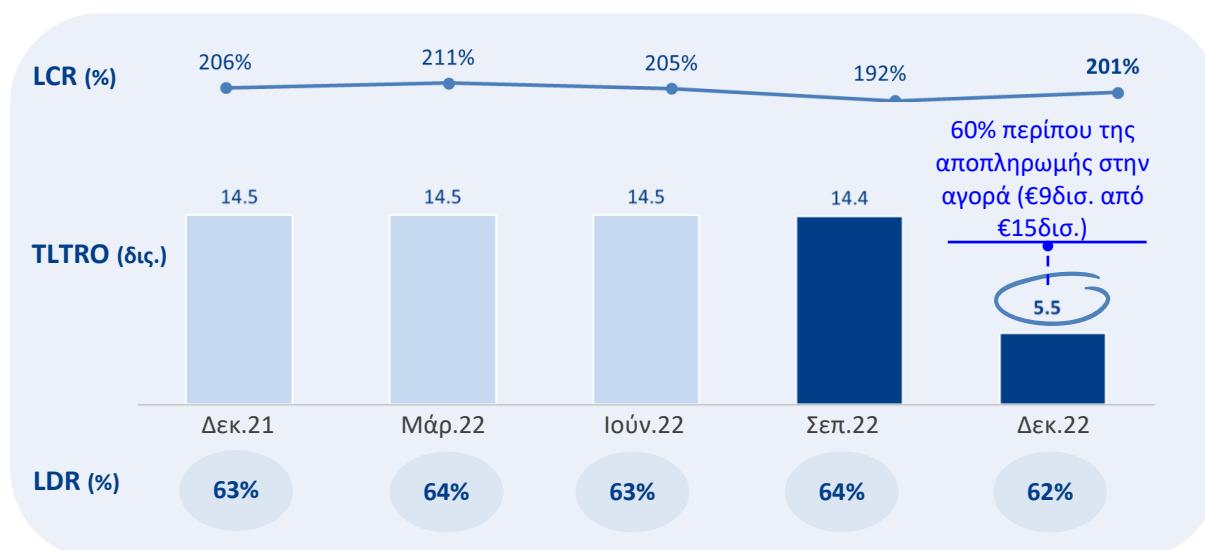
Βασικά Στοιχεία Ισολογισμού (συνέχεια)

Τα μη εξυπηρετούμενα ανοίγματα μειώθηκαν περαιτέρω



Το απόθεμα των ΝΡΕ υποχώρησε στα €2,6 δισ. στο τέλος Δεκεμβρίου 2022, ενώ ήταν σημαντικά χαμηλότερο σε σχέση με έναν χρόνο πριν (€4,9 δισ.), με συνεισφορά τόσο από την υλοποίηση του πλάνου εξυγίανσης του Ομίλου όσο και από οργανική μείωση. Ο δείκτης ΝΡΕ υποχώρησε στο 6,8% από 8,8% στο προηγούμενο τρίμηνο, σημαντικά χαμηλότερος από τον Δεκέμβριο του 2021 (12,7%), κυρίως λόγω των τιτλοποιήσεων ΝΡΕ με υπαγωγή στο πρόγραμμα «Ηρακλής» (HAPS), καθώς και των συναλλαγών ΝΡΕ εκτός «Ηρακλή», αλλά και της οργανικής μείωσης και της αποαναγνώρισης ενός δανείου ΝΡΕ ύψους €0,4 δισ.

Ισχυρό προφίλ ρευστότητας και χρηματοδότησης



Μετά την αποπληρωμή €8,9 δισ. της χρηματοδότησης TLTRO τον Δεκέμβριο του 2022, από προηγούμενο υπόλοιπο €14,4 δισ., η χρηματοδότηση του Ομίλου στο πλαίσιο των δημοπρασιών TLTRO διαμορφώθηκε σε €5,5 δισ. στα τέλη του έτους. Όσον αφορά στο προφίλ ληκτότητας της προαναφερθείσας χρηματοδότησης TLTRO, ποσό €2 δισ. λήγει το 2023 και το υπόλοιπο το 2024. Ο δείκτης κάλυψης ρευστότητας (LCR) του Ομίλου Πειραιώς ανήλθε στο



Βασικά Στοιχεία Ισολογισμού (συνέχεια)

εξαιρετικά ικανοποιητικό επίπεδο του 201%, ενώ ο δείκτης NSFR διαμορφώθηκε στο υγιές επίπεδο του 137% στο τέλος Δεκεμβρίου 2022. Το ισχυρό προφίλ ρευστότητας του Ομίλου αντικατοπτρίζεται και στον δείκτη δανείων μετά από προβλέψεις προς καταθέσεις, ο οποίος διαμορφώθηκε στο 62% στο τέλος Δεκεμβρίου 2022, ενώ και το ομόλογο υψηλής εξοφλητικής προτεραιότητας ύψους €350 εκατ. που εκδόθηκε τον Νοέμβριο του 2022, συνέβαλε στην βελτίωση του μίγματος χρηματοδότησης του Ομίλου.

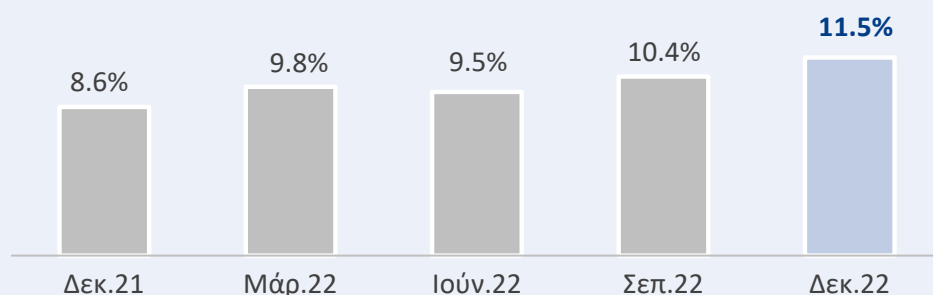


Κεφαλαιακή θέση

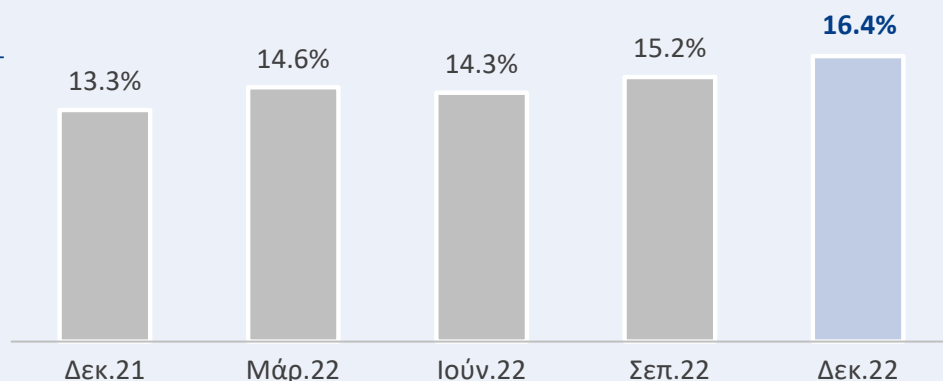
Δείκτες κεφαλαιακής επάρκειας σε ικανοποιητικά επίπεδα. Επίτευξη στόχου για τον δείκτη FL CET1 εντός του 2022

Εξέλιξη Κεφαλαίου (%)

CET1,
Fully loaded



Σύνολο κεφα-
λαίου,
fully loaded



Ο δείκτης κεφαλαιακής επάρκειας fully loaded Common Equity Tier 1 (CET1) του Ομίλου στο τέλος Δεκεμβρίου 2022 διαμορφώθηκε στο 11,5%, σύμφωνα με τον στόχο του 2022 για επίπεδο άνω του 11%. Ο συνολικός δείκτης κεφαλαίων διαμορφώθηκε στο 16,4%, υψηλότερα από τις συνολικές κεφαλαιακές απαιτήσεις, αλλά και από τις εποπτικές κατευθύνσεις. Επιπλέον, ο δείκτης MREL του Ομίλου Τράπεζα Πειραιώς την 1 Ιανουαρίου 2023 διαμορφώθηκε στο 19,4%, υψηλότερα από τις εποπτικές κατευθύνσεις.

Περισσότερες πληροφορίες για τα οικονομικά μεγέθη και τους χρηματοοικονομικούς δείκτες του Ομίλου Πειραιώς περιλαμβάνονται στην παρουσίαση των [Οικονομικών Αποτελεσμάτων του έτους 2022](#) και στην Ενοποιημένη Οικονομική Έκθεση του έτους 2022 που αναμένεται να είναι διαθέσιμη [στην ιστοσελίδα της εταιρείας](#) στις 16 Μαρτίου 2023.



Επιχειρηματικές εξελίξεις Ομίλου

Χρηματοδότηση της Νέας Ανατολικής Περιφερειακής Οδού Θεσσαλονίκης (FlyOver)

Η Τράπεζα Πειραιώς πρωταγωνιστεί στην ανάπτυξη κομβικών έργων υποδομών. Σε αυτήν την κατεύθυνση, η Τράπεζα ανέλαβε τη χρηματοδότηση της Νέας Ανατολικής Περιφερειακής Οδού Θεσσαλονίκης (FlyOver), συνολικού προϋπολογισμού ύψους €373εκ. Αυτή είναι η μεγαλύτερη ΣΔΙΤ συναλλαγή που έχει γίνει στην Ελλάδα μέχρι σήμερα, ως αποτέλεσμα της σημαντικής τεχνογνωσίας και εμπειρίας της Τράπεζας Πειραιώς στη χρηματοδότηση σύνθετων έργων.

Χρηματοδότηση του συμπλέγματος Αιολικών Πάρκων συνολικής ισχύος 327MW στην περιοχή Καφηρέα, Ευβοίας

Η Τράπεζα Πειραιώς διαδραματίζει πρωταγωνιστικό ρόλο στη χρηματοδότηση της κατασκευής εμβληματικών έργων ανανεώσιμων πηγών ενέργειας, χάρη στη σημαντική τεχνογνωσία και τη μακροχρόνια εμπειρία της στη χρηματοδότηση βασικών έργων ανανεώσιμων πηγών ενέργειας. Η Τράπεζα θα συγχρηματοδοτήσει με έτερη συστημική τράπεζα το έργο, ενώ έχει αναλάβει το 50% της χρηματοδότησης των θυγατρικών της Τέρνα Ενεργειακής για την κατασκευή και λειτουργία 17 αιολικών πάρκων συνολικής ισχύος 327MW στην περιοχή του Καφηρέα, συνολικού προϋπολογισμού έως €718 εκατ. ευρώ, αποτελώντας ένα από τα μεγαλύτερα αιολικά πάρκα που έχουν κατασκευαστεί στην Ελλάδα μέχρι σήμερα.

Χρηματοδοτήσεις μέσω του Ταμείου Ανάκαμψης & Ανθεκτικότητας (ΤΑΑ)

Κατά το πρώτο έτος του προγράμματος, η Τράπεζα Πειραιώς έχει συμφωνήσει και έχει προχωρήσει σε χρηματοδοτήσεις ύψους €0,9 δισ. σε επιχειρήσεις σε διάφορους τομείς της οικονομίας. Ο Όμιλος έχει απορροφήσει επιτυχώς €400 εκ. μέσω των δύο πρώτων δόσεων του προγράμματος (εκκρεμεί η νομική ολοκλήρωση των τελικών συμφωνιών μέχρι τις αρχές Μαρτίου). Οι πόροι του προγράμματος θα εκταμειωθούν σε σημαντικά έργα ανανεώσιμων πηγών ενέργειας, στην επέκταση και τον εκσυγχρονισμό εξωστρεφών μεταποιητικών επιχειρήσεων, την προμήθεια ηλεκτροκίνητων οχημάτων στον κλάδο του τουρισμού, τον ψηφιακό εκσυγχρονισμό επιχειρηματικών υποδομών στην ακτοπλοΐα, καθώς και την ενίσχυση του ηλεκτρονικού εμπορίου. Ακόμη, οι χρηματοδοτήσεις θα εστιάσουν στις μικρομεσαίες επιχειρήσεις, επενδύσεις που ενισχύουν την ενεργειακή ασφάλεια της χώρας και στηρίζουν την εξωστρέφεια και τον ψηφιακό χαρακτήρα του επιχειρείν. Η Τράπεζα βρίσκεται στη διαδικασία υποβολής προς έγκριση εκταμίευσης της τρίτης δόσης των πόρων που αντιστοιχεί σε €300 εκ. Η Πειραιώς συμμετέχει σε έργα του ΤΑΑ συνολικών κεφαλαίων ύψους €3,6 δισ.



Επιχειρηματικές εξελίξεις Ομίλου (συνέχεια)

Η Πειραιώς Χρηματιστηριακή ηγείται της αγοράς για το έτος 2022 αναφορικά με τους όγκους συναλλαγών στο Χρηματιστήριο Αθηνών

Η Πειραιώς Χρηματιστηριακή κατέκτησε για 4η συνεχή χρονιά την κορυφαία θέση στην αγορά για το έτος 2022, με μερίδιο αγοράς 23%, το υψηλότερο που έχει επιτευχθεί ποτέ όσον αφορά τους όγκους συναλλαγών στο Χρηματιστήριο Αθηνών. Το μερίδιο αγοράς αντιστοιχεί σε αξία συναλλαγών ύψους €8,4 δισ.

Η Τράπεζα Πειραιώς ολοκλήρωσε συνθετικές τιτλοποιήσεις εξυπηρετούμενων δανείων ύψους €3,8 δισ. το 2022

Σε συνέχεια της ανακοίνωσης της από 06.07.2022, η Πειραιώς Financial Holdings A.E. ενημερώνει ότι η θυγαρική της, Τράπεζα Πειραιώς A.E. («Τράπεζα Πειραιώς») ολοκλήρωσε το 2022 τέσσερις συνθετικές τιτλοποιήσεις εξυπηρετούμενων δανείων, που περιλαμβάνουν στεγαστικά, επιχειρηματικά δάνεια και δάνεια μικρομεσαίων επιχειρήσεων (ΜΜΕ), καθώς και ναυτιλιακά ανοίγματα (οι «Συναλλαγές»).

Στο πλαίσιο των Συναλλαγών, η Τράπεζα Πειραιώς έχει συνάψει τις εξής συμβάσεις εγγυήσεων:

- Christofferson Robb & Company (CRC) για τιτλοποίηση χαρτοφυλακίων εξυπηρετούμενων ναυτιλιακών δανείων ύψους €0,6 δισ. μικτής λογιστικής αξίας
- Davidson Kempner Capital Management LP και 400 Capital για τιτλοποίηση ύψους €1,4 δισ. μικτής λογιστικής αξίας εξυπηρετούμενου στεγαστικού χαρτοφυλακίου
- Ευρωπαϊκό Ταμείο Επενδύσεων για τιτλοποίηση μικτής λογιστικής αξίας ύψους €0,5 δισ., από χαρτοφυλάκιο εξυπηρετούμενων δανείων εταιρικών / μικρομεσαίων επιχειρήσεων (ΜΜΕ)
- Η CRC ως βασικός επενδυτής, η Ευρωπαϊκή Τράπεζα Ανασυγκρότησης και Ανάπτυξης, και η VELD Capital για τιτλοποίηση μικτής λογιστικής αξίας ύψους €1,3 δισ. εξυπηρετούμενων ανοιγμάτων χαρτοφυλακίου εταιρικών / μικρομεσαίων επιχειρήσεων (ΜΜΕ)

Η Τράπεζα Πειραιώς έχει λάβει αναγνώριση σημαντικής μεταβίβασης κινδύνου (SRT) και για τα τέσσερα προαναφερθέντα χαρτοφυλάκια δανείων.

Ως αποτέλεσμα των Συναλλαγών, ο Όμιλος Πειραιώς μείωσε το σταθμισμένο ως προς τον κίνδυνο ενεργητικό του κατά περίπου €1,6 δισ., ενισχύοντας έτσι τον συνολικό δείκτη κεφαλαιακής επάρκειας κατά περίπου 80 μ.β., μετά τις αντίστοιχες εγκρίσεις σημαντικής μεταφοράς κινδύνου από τις εποπτικές αρχές.



Επιχειρηματικές εξελίξεις Ομίλου (συνέχεια)

Συμφωνία για την πώληση χαρτοφυλακίου leasing μη εξυπηρετούμενων ανοιγμάτων μεικτής λογιστικής αξίας € 0,5 δισ. (Project Sunshine)

Η Τράπεζα Πειραιώς κατέληξε σε συμφωνία με τη Bain Capital Credit, για την πώληση του 100% της leasing θυγατρικής του Ομίλου Sunshine Leases («Sunshine»), συμπεριλαμβανομένου χαρτοφυλακίου μη εξυπηρετούμενων ανοιγμάτων, ταξινομημένου ως διακρατούμενου προς πώληση, €0,5 δισ. μεικτής λογιστικής αξίας (η «Συναλλαγή»). Το συνολικό τίμημα της Συναλλαγής αντιστοιχεί σε 26% περίπου της μεικτής λογιστικής αξίας. Η Συναλλαγή υπόκειται στους συνήθεις όρους και εγκρίσεις από τις αρμόδιες ελληνικές εποπτικές αρχές.

Η Τράπεζα Πειραιώς ολοκλήρωσε επιτυχώς την έκδοση Ομολόγου Υψηλής Εξοφλητικής Προτεραιότητας ύψους €350 εκατ.

Η Τράπεζα Πειραιώς Α.Ε., τον Νοέμβριο 2022 ολοκλήρωσε με επιτυχία την έκδοση Ομολόγου Υψηλής Εξοφλητικής Προτεραιότητας ύψους €350 εκατ. (εφεξής «Ομόλογο»), με κουπόνι 8,25% και απόδοση 8,50%, προσελκύοντας το ενδιαφέρον σημαντικού αριθμού θεσμικών επενδυτών. Το Ομόλογο είναι τετραετούς διάρκειας, με δικαίωμα ανάκλησης στα τρία έτη και έχει εισαχθεί στο Χρηματιστήριο του Λουξεμβούργου – Euro MTF Market. Η έκδοση αποτελεί μέρος της στρατηγικής της Τράπεζας για την ενίσχυση των ελάχιστων απαιτήσεων ιδίων κεφαλαίων και επιλέξιμων υποχρεώσεων (Minimum Requirement for own funds and Eligible Liabilities, «MREL»), που συνιστά εποπτική υποχρέωση όλων των ευρωπαϊκών τραπεζών. Η συναλλαγή προσέλκυσε ισχυρό επενδυτικό ενδιαφέρον από περισσότερους από 60 θεσμικούς επενδυτές, με τη ζήτηση να ανέρχεται υψηλότερα των €700 εκατ. Περισσότερο από το 60% του ποσού της έκδοσης διατέθηκε σε ξένους θεσμικούς επενδυτές. Η επιτυχία της έκδοσης αποτελεί σαφή επιβεβαίωση της εμπιστοσύνης στην Τράπεζα Πειραιώς και τις προοπτικές της.

Νέο & Καινοτόμο Αμοιβαίο Κεφάλαιο από την Πειραιώς Asset Management Α.Ε.Δ.Α.Κ.

Η Τράπεζα Πειραιώς, σε συνεργασία με την Πειραιώς Asset Management ΑΕΔΑΚ, ανταποκρινόμενη στις μεταβαλλόμενες οικονομικές συνθήκες και κατανοώντας τις προσδοκίες και τις ανάγκες του σύγχρονου επενδυτή, προσφέρει νέες επενδυτικές λύσεις που καλύπτουν τις ανάγκες για σταθερή απόδοση, όπως το νέο αμοιβαίο κεφάλαιο Πειραιώς Α/Κ Στρατηγικής Τακτικού Εισοδήματος 2027 Ομολογιακό Εσωτερικού, το οποίο είχε μεγάλη ανταπόκριση από τους επενδυτές, καταγράφοντας εισροές ύψους €0,2 δισ., τις μεγαλύτερες στην ελληνική αγορά για το 2022. Τα Α/Κ αυτού του τύπου επιδιώκουν να εκμεταλλευτούν τις σημερινές υψηλές αποδόσεις των ελληνικών ομολόγων και να μειώσουν την ευαισθησία στις μεταβολές των επιτοκίων με την πάροδο του χρόνου. Ανάμεσα στα ιδιαίτερα χαρακτηριστικά τους ξεχωρίζει η προκαθορισμένη διάρκεια ζωής (5ετία), η επενδυτική στρατηγική αγοράς και διακράτησης των ομολόγων του χαρτοφυλακίου έως την λήξη τους και η τακτική διανομή μερίσματος στους μεριδιούχους σε μετρητά.



Επιχειρηματικές εξελίξεις Ομίλου (συνέχεια)

Περαιτέρω αύξηση του μεριδίου αγοράς στο bancassurance & εισαγωγή νέων προϊόντων στην αγορά

Το 2022 εισήχθησαν στην αγορά νέα προϊόντα προσφέροντας στους πελάτες ακόμη μεγαλύτερη ποικιλία επιλογών για την αντιμετώπιση των αναγκών τους. Το ψηφιακό κανάλι εμπλουτίστηκε με τη νέα ασφάλιση αυτοκινήτου, ενώ όλες οι ασφαλιστικές υποδομές βελτιώθηκαν σημαντικά στο σύνολό τους, ώστε να υποστηρίξουν τις ανάγκες εξυπηρέτησης των πελατών. Το 2022 χαρακτηρίστηκε από αύξηση του συνολικού χαρτοφυλακίου υπό διαχείριση, με αποτέλεσμα την περαιτέρω ενίσχυση του μεριδίου αγοράς της Τράπεζας Πειραιώς στην αγορά τραπεζοασφαλειών (33%).

Αξίζει να επισημανθεί ότι το bancassurance αποτελεί σημαντικό πυλώνα της ροής εσόδων της Τράπεζας Πειραιώς, με πάνω από το 40% των συνολικών εσόδων από την τραπεζοασφαλιστική αγορά να προέρχεται από την Τράπεζα Πειραιώς.

Ξεκινά ο 2ος κύκλος των δράσεων ‘Women Founders and Makers’, ‘Women Back to Work’ και ‘Profession has no Gender’ του προγράμματος EQUALL

Η Τράπεζα Πειραιώς ανακοίνωσε την έναρξη του 2ου κύκλου των δράσεων ‘Women Founders and Makers’, ‘Women Back to Work’ και ‘Profession has no Gender’ του προγράμματος EQUALL, που έχουν σχεδιαστεί ώστε να συμβάλλουν στην ισότητα των φύλων και την εξάλειψη των έμφυλων στερεοτύπων. Το πρόγραμμα EQUALL εντάσσεται στο πλαίσιο της πολυδιάστατης στρατηγικής εταιρικής υπευθυνότητας της Τράπεζας Πειραιώς που είναι άμεσα συνδεδεμένη με τις αναπτυξιακές ανάγκες της ελληνικής κοινωνίας.

Στόχος της Τράπεζας Πειραιώς είναι να υποστηρίξει τις γυναίκες που συμμετέχουν στα εκπαιδευτικά προγράμματα, παρέχοντάς τους τις απαραίτητες δεξιότητες και τεχνογνωσία για να αξιοποιήσουν τις δυνατότητές τους και να απασχοληθούν στην εργασία που τους αξίζει. Το πρόγραμμα διευκολύνει αυτή τη φιλοδοξία ενισχύοντας την ίση πρόσβαση στην απασχόληση και την επιχειρηματική ενεργοποίηση, που είναι απαραίτητες για την αυτονομία και την ανάπτυξη κάθε ατόμου. Επιπλέον, η Τράπεζα δεσμεύεται να εκπαιδεύσει τους νέους και να ευαισθητοποιήσει για εναλλακτικές οδούς απασχόλησης, σε μια προσπάθεια εξάλειψης κάθε κοινωνικού στερεοτύπου που επηρεάζει τους φοιτητές στη διαδικασία επιλογής επαγγέλματος.



Επιχειρηματικές εξελίξεις Ομίλου (συνέχεια)

Πρόγραμμα Ψηφιακού Μετασχηματισμού

Η Τράπεζα προχωρά βάσει του σχεδιασμού της στην υλοποίηση έργων ψηφιακού μετασχηματισμού, στο πλαίσιο του συνολικού προγράμματος μετασχηματισμού της, το οποίο καλύπτει τους κλάδους της επιχειρηματικής και της λιανικής τραπεζικής καθώς και της εσωτερικής οργάνωσης της Τράπεζας.

Ανάμεσα στα έργα στρατηγικής σημασίας που υλοποιήθηκαν προσφάτως είναι η υπηρεσία “Digital onboarding for Individuals” που προσφέρεται από τη λιανική τραπεζική. Οι πελάτες έχουν πλέον τη δυνατότητα να αποκτήσουν τραπεζικό λογαριασμό, χρεωστική κάρτα και winbank εύκολα και γρήγορα από το κινητό τους και χωρίς κόστος.

Ακόμη, με τη νέα υπηρεσία e-loan for e-commerce, οι πελάτες μπορούν να αποκτήσουν δάνειο online για τις αγορές τους στα e-shops σε συνεργαζόμενα καταστήματα λιανικής. Οι πελάτες μπορούν να επιλέξουν από τους διαθέσιμους τρόπους πληρωμής την έκδοση e-loan μέσω σύνδεσης στο winbank της Πειραιώς.

Τέλος, η Τράπεζα έχει θέσει ως στόχο να μηδενίσει τη χρήση χαρτιού, ξεκινώντας με την επικαιροποίηση των υφιστάμενων διαδικασιών της, με τις πρώτες από αυτές να έχουν ήδη ολοκληρωθεί.

Μείωση του μετοχικού κεφαλαίου της Πειραιώς Financial Holdings σε είδος, και διανομή στους μετόχους της μετοχών έκδοσης της SUNRISEMEZZ PLC

Η Πειραιώς Financial Holdings ανακοίνωσε την μείωση του μετοχικού της κεφαλαίου σε είδος, με μείωση της ονομαστικής αξίας έκαστης κοινής μετοχής έκδοσης της Εταιρείας κατά €0,02 και τη διανομή στους μετόχους της των μετοχών της εταιρείας με την επωνυμία “SUNRISEMEZZ PLC”, αντίστοιχης αξίας της μείωσης του μετοχικού κεφαλαίου της Πειραιώς Holdings, με αναλογία 1 μετοχή της SUNRISEMEZZ για κάθε 7 μετοχές της Εταιρείας που ήδη κατέχουν. Μετά την προαναφερθείσα απόφαση, το συνολικό μετοχικό κεφάλαιο της Εταιρείας ανέρχεται σε €1.162.841.517,39 και ο συνολικός αριθμός μετοχών παραμένει αμετάβλητος, δηλαδή 1.250.367.223 κοινές μετοχές με δικαίωμα ψήφου ονομαστικής αξίας €0,93 η κάθε μία.



Επιχειρηματικές εξελίξεις Ομίλου (συνέχεια)

Η Τράπεζα Πειραιώς προχωρά σε Υποχρεωτικές Δημόσιες Προτάσεις προς τους μετόχους των Marfin Investment Group και Attica Holdings

Γενικές πληροφορίες:

Στις αρχές Φεβρουαρίου 2023, η Τράπεζα Πειραιώς κατείχε το 31,2% του μετοχικού κεφαλαίου της Marfin Investment Group (MIG), επένδυση ταξινομημένη στην κατηγορία των συγγενών εταιρειών της. Επιπλέον, η MIG κατείχε ποσοστό 79,4% στην Attica Holdings AE (Attica), 10,3% άμεσα και 69,1% έμμεσα μέσω της κατά 100% θυγατρικής της, MIG Shipping. Επιπρόσθετα, η Strix Holdings LP (Strix), συγγενής εταιρεία, κατείχε 11,8% του μετοχικού κεφαλαίου της Attica.

Τον Νοέμβριο 2022, η Τράπεζα Πειραιώς συνεισέφερε στη Strix τα υπόλοιπα δανείων της MIG, μικτής λογιστικής αξίας €0,4 δισ., με αντάλλαγμα επιπρόσθετα μερίδια ετερόρρυθμου εταίρου. Ως αποτέλεσμα, τα δάνεια αποαναγνωρίστηκαν από τον ισολογισμό της Πειραιώς.

Στις 3 Μαρτίου 2023 έχει προγραμματιστεί Έκτακτη Γενική Συνέλευση (ΕΓΣ) των μετόχων της MIG (2η επαναληπτική), όπου οι μέτοχοι θα κληθούν να εγκρίνουν τη μεταβίβαση και εκχώρηση στη Strix του συνόλου της συμμετοχής της MIG στην Attica (79,4%), με αντάλλαγμα τη μεταβίβαση και εκχώρηση στη MIG των προαναφερθέντων ομολογιακών δανείων ύψους €0,4 δισ. που κατέχει σήμερα η Strix (ανταλλαγή χρέους με περιουσιακά στοιχεία). Μετά από αυτή την ανταλλαγή, το συνολικό ποσοστό συμμετοχής της Strix στην Attica αναμένεται να ανέλθει σε 91,2%. Η πράξη ανταλλαγής χρέους με περιουσιακά στοιχεία έλαβε την έγκριση της Ελληνικής Επιτροπής Ανταγωνισμού.

Τέλος, τον Σεπτέμβριο 2022, η Attica κατέληξε σε συμφωνία με τους πιστωτές και μετόχους της ANEK (μεγάλη ελληνική ακτοπλοϊκή εταιρεία), σχετικά με τη συγχώνευση μέσω της απορρόφησης της ANEK από την ίδια. Η συγχώνευση Attica / ANEK υπόκειται σε έγκριση από τις ΕΓΣ τόσο της Attica όσο και της ANEK, καθώς και την Ελληνική Επιτροπή Ανταγωνισμού. Η Attica είναι μία εκ των κορυφαίων ακτοπλοϊκών εταιρειών στην Ανατολική Μεσόγειο, με ιδιαίτερα ελκυστικό προφίλ ανάπτυξης και κερδοφορίας.

Η ANEK είναι ακτοπλοϊκή εταιρεία με δραστηριότητα στο Αιγαίο και την Αδριατική Θάλασσα.

Υποβολή Υποχρεωτικών Δημοσίων Προτάσεων της Τράπεζας Πειραιώς προς τους μετόχους της MIG και της Attica

Η Τράπεζα Πειραιώς υποβάλλει υποχρεωτική δημόσια πρόταση προς τους μετόχους της MIG, με ημερομηνία έναρξης την 24η Φεβρουαρίου 2023, μετά από έγκριση από την Επιτροπή Κεφαλαιαγοράς. Παράλληλα, στις 22 Φεβρουαρίου 2023, η Τράπεζα ανακοίνωσε την πρόθεσή της να υποβάλει συνεπακόλουθη υποχρεωτική δημόσια πρόταση προς τους μετόχους της Attica, καθώς, μετά την εξαγορά μετοχών της MIG μέσω του Χρηματιστηρίου Αθηνών από τις 6 Φεβρουαρίου 2023, η Πειραιώς κατέχει πλέον το 53,7% της MIG (σύμφωνα με την ανακοίνωση της Πειραιώς της 23ης Φεβρουαρίου 2023). Και οι δύο υποχρεωτικές δημόσιες προτάσεις τελούν υπό την έγκριση της Ελληνικής Επιτροπής Ανταγωνισμού.

Σκεπτικό

Η Τράπεζα Πειραιώς προχώρησε στις ενέργειες που περιγράφονται παραπάνω, ώστε:

- να προστατεύσει τα συμφέροντα, καθώς και να δημιουργήσει αξία για τους μετόχους της μητρικής της, Πειραιώς Financial Holdings (PFH), μέσω της ανταλλαγής χρέους με περιουσιακά στοιχεία μεταξύ των MIG και Strix
- να στηρίξει την επικείμενη συγχώνευση μεταξύ Attica και ANEK, προκειμένου να ενισχυθεί η λειτουργική βιωσιμότητα του νέου σχήματος και κατ' επέκταση να προστατευτούν τα συναφή συμφέροντα της PFH



Πιστοληπτικές Αξιολογήσεις

	Ελληνική Δημοκρατία Πιστοληπτική Αξιολόγηση	Τράπεζα Πειραιώς Μακροπρόθεσμη	Τράπεζα Πειραιώς Outlook	Τράπεζα Πειραιώς Υψηλής Εξασφάλισης
MOODY'S 07 Νοεμβρίου 2022	Ba3	Ba3	Σταθερό	B1
S&P Global Ratings 19 Ιουλίου 2022	BB+	B	Θετικό	B
FitchRatings 31 Ιανουαρίου 2023	BB+	B	Θετικό	B
MORNINGSTAR DBRS 07 Δεκεμβρίου 2022	BB high	B high	Σταθερό	B high

Η αξιολόγηση Moody's αναφέρεται σε αξιολόγηση μακροπρόθεσμων καταθέσεων. Οι ημερομηνίες αναφέρονται στην ημερομηνία της τελευταίας δημοσιευμένης έκθεσης για την Πειραιώς.



Βιωσιμότητα

Ο διεθνής οργανισμός Science Based Targets Initiative διασφάλισε τους στόχους μείωσης εκπομπών της Τράπεζας Πειραιώς

Η Τράπεζα Πειραιώς διασφάλισε τους στόχους που έθεσε από τον διεθνή οργανισμό Science Based Targets Initiative (SBTi) μέχρι το 2030, για μείωση εκπομπών από τη λειτουργία και τις οικονομικές δραστηριότητές της, ενώ έγινε η πρώτη τράπεζα στην Ελλάδα η οποία έχει λάβει αυτή τη διασφάλιση. Αξίζει να σημειωθεί ότι στην Ελλάδα μόλις τρεις άλλες επιχειρήσεις έχουν διασφαλισμένους ανθρακικούς στόχους κατά SBTi.

Ο οργανισμός Science Based Targets initiative (SBTi) κινητοποιεί τον ιδιωτικό τομέα ώστε να αναλάβει δράσεις για το κλίμα. Καθοδηγεί τις εταιρείες να θέσουν στόχους που είναι ευθυγραμμισμένοι επιστημονικά με τη Συμφωνία του Παρισιού για το κλίμα και τις βοηθά να ενισχύσουν την ανταγωνιστικότητά της κατά την διαδικασία μετάβασης σε οικονομία μηδενικού ισοζυγίου άνθρακα (net-zero). Σήμερα περίπου 4.500 επιχειρήσεις παγκοσμίως έχουν καταθέσει στόχους στο SBTi, εκ των οποίων πάνω από 200 είναι χρηματοπιστωτικά ιδρύματα.

Η Τράπεζα Πειραιώς έχει μια μακροχρόνια πορεία σε δράσεις που προστατεύουν το περιβάλλον και στηρίζουν τη βιώσιμη ανάπτυξη. Έχει δεσμευτεί να έχει μηδενικό ισοζύγιο άνθρακα το αργότερο μέχρι το 2050, και επιδιώκει να γίνει η πρώτη net-zero ελληνική τράπεζα. Ο δρόμος για το net-zero της Τράπεζας ξεκινά με πρώτο βήμα με τη διασφάλιση από το SBTi των ενδιάμεσων ανθρακικών στόχων (μέχρι το 2030 με έτος βάσης το 2019) που αφορούν τόσο στη λειτουργία της όσο και σε επιλεγμένα χαρτοφυλάκια.

Συγκεκριμένα, η Τράπεζα δεσμεύεται να μειώσει κατά 73% τις εκπομπές (Scope 1 και Scope 2) έως 2030 από τη λειτουργία των καταστημάτων και γραφείων της και να προμηθεύεται για αυτά ενέργεια 100% από ανανεώσιμες πηγές. Ταυτόχρονα, προχωράει σε μειώσεις εκπομπών (Scope 3) πάνω από 50% έως το 2030 ή μείωση της θερμοκρασίας σύμφωνα με επιστημονικά δεδομένα έως το 2027, σε 9 διακριτά χαρτοφυλάκια, ενώ δεσμεύεται να συνεχίσει να χρηματοδοτεί δραστηριότητες παραγωγής ανανεώσιμης ηλεκτρικής ενέργειας. Συνολικά, οι εκπομπές τις οποίες δεσμεύεται να μειώσει αντιπροσωπεύουν πάνω από 50% των εκπομπών του επιχειρηματικού και επενδυτικού χαρτοφυλακίου της.



Βραβεία, Διακρίσεις & Συμμετοχές



Η Ηλεκτρονική Τραπεζική της Τράπεζας Πειραιώς διακρίθηκε διεθνώς στα Best Digital Bank Awards 2022, διαγωνισμό για την ανάπτυξη των καλύτερων υπηρεσιών Ηλεκτρονικής Τραπεζικής παγκοσμίως από το διεθνούς κύρους αμερικάνικο περιοδικό Global Finance



Το Project Triton της Τράπεζας κέρδισε στην κατηγορία Συναλλαγή της Χρονιάς στα βραβεία Capital Relief Trades της SCI για την πρώτη συνθετική STS τιτλοποίηση ναυτιλιακών χρηματοδοτήσεων στην Ευρώπη



SCIENCE
BASED
TARGETS

DRIVING AMBITIOUS CORPORATE CLIMATE ACTION

Η πρωτοβουλία Science Based Targets (SBTi) είναι μια συνεργασία μεταξύ του Carbon Disclosure Project, του WWF, του Global Compact του OHE και του World Resources Institute. Η Πειραιώς έλαβε τη διασφάλιση του SBTi για τους ανθρακικούς στόχους που έχει θέσει μέχρι το 2030 που αφορούν στη λειτουργία της και σε επιλεγμένα χαρτοφυλάκια, ενώ είναι η πρώτη ελληνική τράπεζα που έχει λάβει αυτή την αναγνώριση



Η Τράπεζα Πειραιώς είναι η μόνη ελληνική εταιρεία που συμπεριλαμβάνεται το 2022, για δεύτερη συνεχόμενη χρονιά, στη λίστα των Financial Times "Europe's Climate Leaders", σε ό,τι αφορά τις επιδόσεις της σε θέματα διαχείρισης της κλιματικής αλλαγής

MSCI
ESG RATINGS



Η MSCI αναβάθμισε την Τράπεζα Πειραιώς σε «A» από «BBB», χάρη στη βελτίωση των πρακτικών εταιρικής διακυβέρνησης. Η Τράπεζα γνωστοποίησε στοιχεία αμοιβών στελεχών της που μπορεί να ευθυγραμμίζονται με τα συμφέροντα των μετόχων. Επιπλέον, λειτουργεί ως οδηγός για άλλους εγχώριους οργανισμούς στην αγορά αναφορικά με την επιχειρηματική ηθική, με πρακτικές όπως η προστασία των ατόμων που αποκαλύπτουν τη διαφθορά, από αντίποινα



Η Πειραιώς Financial Holdings γίνεται μέλος του Δείκτη Ισότητας των Φύλων του Bloomberg για το 2023, ενός διαφοροποιημένου σταθμισμένου δείκτη κεφαλαιοποίησης της αγοράς που αναπτύχθηκε για τη μέτρηση των επιδόσεων των εισηγμένων εταιρειών που έχουν δεσμευτεί να γνωστοποιούν δεδομένα που σχετίζονται με το φύλο



ΕΝΑΛΛΑΚΤΙΚΟΙ ΔΕΙΚΤΕΣ ΜΕΤΡΗΣΗΣ ΑΠΟΔΟΣΗΣ (ΕΔΜΑ)

Αποτέλεσμα προ προβλέψεων, εξομαλυμένο

(εκατ. €)

Το αποτέλεσμα προ προβλέψεων, εξομαλυμένο ισούται με τα κέρδη / (ζημίες) προ προβλέψεων, απομειώσεων και φόρων (ως ορίζεται στη συνοπτική ενδιάμεση κατάσταση αποτελεσμάτων σε επίπεδο Ομίλου), εξαιρουμένων των προμηθειών από την πώληση της μονάδας αποδοχής καρτών που συγκαταλέγονται ως μη επαναλαμβανόμενα έσοδα και των υπόλοιπων μη επαναλαμβανόμενων (εφάπαξ) εσόδων και εξόδων.

Τα μη επαναλαμβανόμενα (εφάπαξ) έσοδα για το 4^ο 3μηνο 2021 σχετίζονται με τη συναλλαγή απόσχισης των μη βασικών συμμετοχών της Τράπεζας.

Τα μη επαναλαμβανόμενα (εφάπαξ) έξοδα αφορούν σε κόστη του προγράμματος αποχώρησης, ύψους €30 εκατ. και €-15 εκατ. κατά το 4ο 3μηνο 2022 και το 4ο 3μηνο 2021, αντίστοιχα.

Σημασία χρήσης: Δείκτης κερδοφορίας

	4 ^ο 3μ 2022	4 ^ο 3μ 2021
Κέρδη / (ζημίες) προ προβλέψεων, απομειώσεων και φόρων	334	420
- Μη επαναλαμβανόμενα (εφάπαξ) έσοδα από προμήθειες της πώλησης της μονάδας αποδοχής καρτών	(1)	11
- Μη επαναλαμβανόμενα (εφάπαξ) έσοδα	0	185
- Μη επαναλαμβανόμενα (εφάπαξ) έξοδα	(30)	15
= Αποτέλεσμα προ προβλέψεων, εξομαλυμένο	365	209

Δείκτης δανείων προς καταθέσεις (LDR)

(ποσοστό, %)

Ο δείκτης των δανείων προς καταθέσεις ορίζεται ως ο λόγος των δανείων μετά από προβλέψεις, ήτοι δάνεια και απαιτήσεις κατά πελατών στο αποσβεσμένο κόστος συμπεριλαμβανομένων των δανείων και απαιτήσεων κατά πελατών που αποτιμώνται στην εύλογη αξία μέσω αποτελεσμάτων από το 4^ο 3μηνο 2022 (ως ορίζεται στην ετήσια κατάσταση αποτελεσμάτων σε επίπεδο Ομίλου) προς τις καταθέσεις (αντιστοιχεί σε «υποχρεώσεις προς πελάτες» όπως ορίζεται στη συνοπτική ενδιάμεση κατάσταση χρηματοοικονομικής θέσης).

Σημασία χρήσης: Δείκτης ρευστότητας

	4 ^ο 3μ 2022	4 ^ο 3μ 2021
Δάνεια και απαιτήσεις κατά πελατών στο αποσβεσμένο κόστος (€ εκατ.)	35.901	35.124
/ Καταθέσεις (€ εκατ.)	58.372	55.442
= Δείκτης δανείων προς καταθέσεις	62%	63%



ΕΝΑΛΛΑΚΤΙΚΟΙ ΔΕΙΚΤΕΣ ΜΕΤΡΗΣΗΣ ΑΠΟΔΟΣΗΣ (ΕΔΜΑ)

Δείκτης καθαρής σταθερής χρηματοδότησης (NSFR)

(ποσοστό, %)

Ο δείκτης καθαρής σταθερής χρηματοδότησης ορίζεται ως το ποσό της διαθέσιμης σταθερής χρηματοδότησης σε σχέση με το ποσό της απαιτούμενης σταθερής χρηματοδότησης. Η αναλογία αυτή θα πρέπει να είναι ίση τουλάχιστον με 100% σε συνεχή βάση. Το πρότυπο απαιτεί ένα ελάχιστο ποσό χρηματοδότησης που αναμένεται να είναι σταθερό σε χρονικό ορίζοντα ενός έτους με βάση τους παράγοντες κινδύνου ρευστότητας που αποδίδονται σε στοιχεία του ενεργητικού και ανοίγματα ρευστότητας εκτός ισολογισμού.

Σημασία χρήσης: Δείκτης ρευστότητας

	Δεκέμβριος 2022	Δεκέμβριος 2021
Διαθέσιμη σταθερή χρηματοδότηση (€ εκατ.)	63.047	54.862
/ Απαιτούμενη σταθερή χρηματοδότηση (€ εκατ.)	46.181	43.754
= Δείκτης καθαρής σταθερής χρηματοδότησης (NSFR)	136,52%	125,39%

Δείκτης κάλυψης μη εξυπηρετούμενων ανοιγμάτων (ΜΕΑ)

(ποσοστό, %)

Ο δείκτης κάλυψης ΜΕΑ ορίζεται ως ο λόγος των αναμενόμενων ζημιών απομείωσης δανείων και απαιτήσεων κατά πελατών στο αποσβεσμένο κόστος (ως ορίζεται στην ετήσια οικονομική έκθεση σε επίπεδο Ομίλου), προς τα ΜΕΑ. Τα ΜΕΑ είναι πιστοδοτικά ανοίγματα εντός ισολογισμού προ προβλέψεων, τα οποία: (α) έχουν καθυστέρηση άνω των 90 ημερών (β) έχουν υποστεί απομείωση ή ο οφειλέτης κρίνεται απίθανο να αποπληρώσει τις υποχρεώσεις του πλήρως χωρίς τη ρευστοποίηση καλυμμάτων (UTP), ανεξάρτητα από την ύπαρξη ποσού σε καθυστέρηση ή του αριθμού των ημερών καθυστέρησης (γ) έχουν υποστεί ρύθμιση και δεν έχει εκπνεύσει η περίοδος παρακολούθησης κατά τις προδιαγραφές της Ευρωπαϊκής Τραπεζικής Αρχής (δ) έχουν επιμόλυνση από τα (α) ποσά, κατά τις προδιαγραφές της Ευρωπαϊκής Τραπεζικής Αρχής ή βάσει άλλων UTP κριτηρίων. Τα ΜΕΑ περιλαμβάνουν δάνεια και απαιτήσεις κατά πελατών που αποτιμώνται στην εύλογη αξία μέσω αποτελεσμάτων.

Σημασία χρήσης: Δείκτης ποιότητας ενεργητικού

	4 ^ο 3μ 2022	4 ^ο 3μ 2021
Αναμενόμενες ζημιές απομείωσης δανείων και απαιτήσεων κατά πελατών στο αποσβεσμένο κόστος (€ εκατ.)	1.421	1.971
/ ΜΕΑ (€ εκατ.)	2.624	4.915
= Δείκτης κάλυψης ΜΕΑ	54%	40%



ΕΝΑΛΛΑΚΤΙΚΟΙ ΔΕΙΚΤΕΣ ΜΕΤΡΗΣΗΣ ΑΠΟΔΟΣΗΣ (ΕΔΜΑ)

Δείκτης κάλυψης ρευστότητας (LCR)

(ποσοστό, %)

Ο δείκτης κάλυψης ρευστότητας όπως ορίζεται από την Οδηγία (Ε.Ε.) Νο 2015/61 (τροποποιήθηκε από την Οδηγία (Ε.Ε.) Νο 2018/1620) είναι το ποσό του αποθέματος μη βεβαρυσμένων υψηλής ποιότητας ρευστοποιήσιμων στοιχείων του ενεργητικού που κατέχει ένα πιστωτικό ίδρυμα, προς τις προβλεπόμενες καθαρές ταμειακές εκροές, ώστε μια τράπεζα να επιβιώσει από ένα σενάριο ακραίων καταστάσεων διάρκειας ενός μήνα.

Σημασία χρήσης: Εποπτικός δείκτης ρευστότητας

	Δεκέμβριος 2022	Δεκέμβριος 2021
Ρευστοποιήσιμα στοιχεία ενεργητικού υψηλής ποιότητας (€ εκατ.)	18.161	16.136
/ Σύνολο προβλεπόμενων καθαρών ταμειακών εκροών - επόμενες 30 ημερολ. ημέρες (€ εκατ.)	9.028	7.852
= Δείκτης κάλυψης ρευστότητας (LCR)	201,16%	205,50%

Δείκτης Κύριων Βασικών Κεφαλαίων (CET1 fully loaded), reported

(ποσοστό, %)

Ο εποπτικός δείκτης κεφαλαιακής επάρκειας (CET1) όπως ορίζεται στον Κανονισμό (ΕΕ) Νο 575/2013.

Σημασία χρήσης: Εποπτικός δείκτης κεφαλαιακής θέσης

	Δεκέμβριος 2022	Δεκέμβριος 2021
CET1 (€ εκατ.)	3.545	2.706
/ RWAs (€ εκατ.)	30.723	31.357
= Δείκτης Κεφαλαιακής Επάρκειας (CET1 fully loaded), reported	11,5%	8,6%

Δείκτης κόστους προς έσοδα (βασικός)

(ποσοστό, %)

Ο δείκτης κόστους προς έσοδα (βασικός) ορίζεται ως ο λόγος των επαναλαμβανόμενων λειτουργικών εξόδων τα οποία ισούνται με το σύνολο των λειτουργικών εξόδων προ προβλέψεων, εξαιρουμένων των έκτακτων εξόδων προς βασικά έσοδα.

Τα βασικά έσοδα ορίζονται ως τα καθαρά έσοδα τόκων, συν καθαρά έσοδα προμηθειών, συν έσοδα από ενοίκια, συν έσοδα από μη τραπεζικές δραστηριότητες.

Σημασία χρήσης: Δείκτης αποδοτικότητας



ΕΝΑΛΛΑΚΤΙΚΟΙ ΔΕΙΚΤΕΣ ΜΕΤΡΗΣΗΣ ΑΠΟΔΟΣΗΣ (ΕΔΜΑ)

	4 ^ο 3μ 2022	4 ^ο 3μ 2021
Επαναλαμβανόμενα λειτουργικά έξοδα (€ εκατ.)	211	222
/ Βασικά έσοδα (€ εκατ.)	557	434
= Βασικός δείκτης κόστους προς έσοδα	38%	51%

Δείκτης Μη Εξυπηρετούμενων Ανοιγμάτων (ΜΕΑ) / Δείκτης ΝΡΕ

(ποσοστό, %)

Ο δείκτης ΜΕΑ / δείκτης ΝΡΕ υπολογίζεται ως ο λόγος των ΜΕΑ προς τα δάνεια προ προβλέψεων (όπως ορίζονται εντός).

Τα δάνεια προ προβλέψεων ορίζονται ως τα δάνεια και απαιτήσεις κατά πελατών στο αποσβεσμένο κόστος προ αναμενόμενων πιστωτικών ζημιών (ως ορίζεται στην οικονομική έκθεση σε επίπεδο Ομίλου). Τα δάνεια προ προβλέψεων καθώς και τα ΜΕΑ περιλαμβάνουν δάνεια και απαιτήσεις κατά πελατών που αποτιμώνται στην εύλογη αξία μέσω αποτελεσμάτων.

Σημασία χρήσης: Δείκτης ποιότητας ενεργητικού

	4 ^ο 3μ 2022	4 ^ο 3μ 2021
ΜΕΑ (€ εκατ.)	2.624	4.915
/ Δάνεια προ προβλέψεων (€ εκατ.)	38.850	38.581
= Δείκτης ΜΕΑ	6,8%	12,7%

Ενσώματα Ίδια Κεφάλαια

(εκατ. €)

Τα ενσώματα ίδια κεφάλαια υπολογίζονται ως τα ίδια κεφάλαια αναλογούντα στους μετόχους της Τράπεζας (ως ορίζεται στη ετήσια κατάσταση αποτελεσμάτων σε επίπεδο Ομίλου), εξαιρουμένων άλλων μέσων ιδίου κεφαλαίου ήτοι Additional Tier 1 (ΑΤ1, Πρόσθετο κεφάλαιο Κατηγορίας 1) και άυλων περιουσιακών στοιχείων (ως ορίζεται στην οικονομική έκθεση σε επίπεδο Ομίλου).

Σημασία χρήσης: Τυπική τραπεζική ορολογία

	Δεκέμβριος 2022	Δεκέμβριος 2021
Ίδια κεφάλαια αναλογούντα στους μετόχους της Τράπεζας	6.553	5.788
- Άλλα μέσα ιδίου κεφαλαίου (ΑΤ1)	600	600
- Άυλα περιουσιακά στοιχεία	312	267
= Ενσώματα ίδια κεφάλαια	5.641	4.921



ΕΝΑΛΛΑΚΤΙΚΟΙ ΔΕΙΚΤΕΣ ΜΕΤΡΗΣΗΣ ΑΠΟΔΟΣΗΣ (ΕΔΜΑ)

Εξομαλυμένα κέρδη ανά μετοχή, προσαρμοσμένα για την πληρωμή κουπονιού ΑΤ1

(€)

Τα κέρδη ανά μετοχή ορίζονται ως ο λόγος των εξομαλυμένων καθαρών κερδών (όπως ορίζονται εντός) προσαρμοσμένων για την πληρωμή κουπονιού ΑΤ1 για την περίοδο, προς το σύνολο του αριθμού μετοχών.

Σημασία χρήσης: Δείκτης απόδοσης μετοχής

	4 ^ο 3μ 2022	4 ^ο 3μ 2021
Εξομαλυμένα καθαρά κέρδη (€ εκατ.)	208	(7)
- Πληρωμή κουπονιού ΑΤ1 (€ εκατ.)	13	13
/ Σύνολο μετοχών (εκατ.)	1.250	1.250
= Εξομαλυμένα κέρδη ανά μετοχή	0,16	(0,02)

Καθαρά έσοδα προμηθειών / Ενεργητικό

(ποσοστό, %)

Τα επαναλαμβανόμενα καθαρά έσοδα προμηθειών προς το ενεργητικό ορίζονται ως τα καθαρά έσοδα προμηθειών, συν έσοδα από ενοίκια και έσοδα από μη τραπεζικές δραστηριότητες προσαρμοσμένα για τις προμήθειες από την πώληση της μονάδας αποδοχής καρτών, σε ετησιοποιημένη βάση, προς το μέσο όρο του συνολικού προσαρμοσμένου ενεργητικού για την περίοδο κατά την οποία έλαβαν χώρα οι προσαρμογές (ορίζεται εντός).

Για το 4ο 3μηνο 2022, το συνολικό προσαρμοσμένο ενεργητικό υπολογίζεται ως ο μέσος όρος των 2 συναπτων περιόδων της 30/9/2022 και 31/12/2022. Αντίστοιχα, για το 4ο 3μηνο 2021 λαμβάνεται ο μέσος όρος των 2 συναπτων περιόδων της 30/9/2021 και 31/12/2021.

Τα καθαρά έσοδα προμηθειών για το 4^ο 3μηνο 2021 έχουν επαναδιατυπωθεί με την αναταξινόμηση της προμήθειας που καταβλήθηκε στον πάροχο της μονάδας υποδοχής καρτών.

Σημασία χρήσης: Δείκτης κερδοφορίας

	4 ^ο 3μ 2022	4 ^ο 3μ 2021
Καθαρά έσοδα προμηθειών (€ εκατ.)	126*4 = 504	116*4 = 464
/ Συνολικό προσαρμοσμένο ενεργητικό, μ.ο. 2 περιόδων (€ εκατ.)	78.400	76.754
= Καθαρά έσοδα προμηθειών / Ενεργητικό	0,65%	0,60%

Καθαρό κέρδος, εξομαλυμένο

(εκατ. €)

Το καθαρό κέρδος εξομαλυμένο ορίζεται ως τα κέρδη / (ζημίες) αναλογούντα στους μετόχους της Τράπεζας (ως ορίζεται στη ετήσια κατάσταση αποτελεσμάτων σε επίπεδο Ομίλου), εξαιρουμένων των προμηθειών από την πώληση της μονάδας αποδοχής καρτών που συγκαταλέγονται ως μη επαναλαμβανόμενα έσοδα, των υπόλοιπων μη επαναλαμβανόμενων (εφάπαξ) εσόδων και εξόδων, των προβλέψεων για ζημίες από δάνεια που σχετίζονται με την



ΕΝΑΛΛΑΚΤΙΚΟΙ ΔΕΙΚΤΕΣ ΜΕΤΡΗΣΗΣ ΑΠΟΔΟΣΗΣ (ΕΔΜΑ)

τιτλοποίηση / πωλήσεις ΜΕΑ, οριζόμενα κατά περίοδο, καθώς και των μη επαναλαμβανόμενων (εφάπαξ) εσόδων από λουπές προβλέψεις και από έσοδα συμμετοχών σε συγγενείς.

Τα μη επαναλαμβανόμενα (έκτακτα) έσοδα για το 4^ο 3μηνο 2021 προέρχονται από τη συναλλαγή απόσχισης των μη βασικών συμμετοχών της Τράπεζας.

Τα μη επαναλαμβανόμενα (έκτακτα) έξοδα προέρχονται από κόστη του προγράμματος αποχώρησης ύψους €30 εκατ. και €-15 εκατ. κατά το 4ο 3μηνο 2022 και το 4ο 3μηνο 2021 αντίστοιχα.

Σημασία χρήσης: Δείκτης κερδοφορίας

	4 ^ο 3μ 2022	4 ^ο 3μ 2021
Κέρδη αναλογούνται στους μετόχους της Τράπεζας	170	78
- Προμήθειες από την πώληση της μονάδας αποδοχής καρτών	(1)	11
- Μη επαναλαμβανόμενα (εφάπαξ) έσοδα	0	185
- Μη επαναλαμβανόμενα (εφάπαξ) έξοδα	(30)	15
- Προβλέψεις για ζημίες από δάνεια που σχετίζονται με την τιτλοποίηση / πωλήσεις ΜΕΑ	(33)	(126)
- Μη επαναλαμβανόμενα (εφάπαξ) έσοδα από συμμετοχές σε συγγενείς	26	0
= Καθαρό Κέρδος, εξομαλυμένο	208	(7)

Καθαρό Περιθώριο Επιτοκίου / Ενεργητικό

(ποσοστό, %)

Το καθαρό περιθώριο επιτοκίου προς το ενεργητικό ορίζεται ως τα καθαρά έσοδα από τόκους (ως ορίζεται στη ετήσια κατάσταση αποτελεσμάτων σε επίπεδο Ομίλου) σε ετησιοποιημένη βάση, προς το συνολικό προσαρμοσμένο ενεργητικό (όπως ορίζεται εντός).

Για το 4ο 3μηνο 2022, το συνολικό προσαρμοσμένο ενεργητικό υπολογίζεται ως ο μέσος όρος των 2 συναπτών περιόδων της 30/9/2022 και 31/12/2022. Αντίστοιχα, για το 4ο 3μηνο 2021 λαμβάνεται ο μέσος όρος των 2 συναπτών περιόδων της 30/9/2021 και 31/12/2021.

Σημασία χρήσης: Δείκτης κερδοφορίας

	4 ^ο 3μ 2022	4 ^ο 3μ 2021
Καθαρά έσοδα από τόκους, σε ετησιοποιημένη βάση (€ εκατ.)	431*4 = 1.724	318*4 = 1.272
/ Συνολικό προσαρμοσμένο ενεργητικό, μ.ο. 2 περιόδων (€ εκατ.)	78.400	76.754
= Καθαρό περιθώριο επιτοκίου / Ενεργητικό	2,2%	1,66%



ΕΝΑΛΛΑΚΤΙΚΟΙ ΔΕΙΚΤΕΣ ΜΕΤΡΗΣΗΣ ΑΠΟΔΟΣΗΣ (ΕΔΜΑ)

Κόστος Κινδύνου, οργανικό

(ποσοστό, %)

Το οργανικό κόστος κινδύνου ορίζεται ως ο λόγος των προβλέψεων για ζημίες δανείων, εξαιρουμένων των προβλέψεων που αφορούν σε τιτλοποιήσεις και πωλήσεις ΜΕΑ προς τα δάνεια και απαιτήσεις κατά πελατών στο αποσβεσμένο κόστος συμπεριλαμβανομένων των δανείων και απαιτήσεων κατά πελατών που αποτιμώνται στην εύλογη αξία μέσω αποτελεσμάτων.

Σημασία χρήσης: Δείκτης ποιότητας ενεργητικού

	4 ^ο 3μ 2022	4 ^ο 3μ 2021
Προβλέψεις για ζημίες δανείων (€ εκατ.)	103	199
- Προβλέψεις για ζημίες δανείων από τιτλοποιήσεις / πωλήσεις ΜΕΑ (€ εκατ.)	33	126
= Οργανικές προβλέψεις δανείων, σε ετησιοποιημένη βάση (€ εκατ.)	70*4 = 280	292
/ Δάνεια και απαιτήσεις κατά πελατών στο αποσβεσμένο κόστος (€ εκατ.)	35.901	35.124
= Κόστος κινδύνου, οργανικό	0,78%	0,83%

Απόδοση ενσώματων ιδίων κεφαλαίων, εξομαλυμένη & προσαρμοσμένη για την πληρωμή κουπονιού ΑΤ1 (RoaTBV)

(ποσοστό, %)

Η απόδοση ενσώματων ιδίων κεφαλαίων, εξομαλυμένη και προσαρμοσμένη για την πληρωμή κουπονιού ΑΤ1 (RoaTBV) ορίζεται ως ο λόγος του εξομαλυμένου καθαρού κέρδους της περιόδου σε ετησιοποιημένη βάση, εξαιρούμενης της πληρωμής κουπονιού ΑΤ1 σε ετησιοποιημένη βάση, προς τα ενσώματα ίδια κεφάλαια.

Τα ενσώματα ίδια κεφάλαια για το 4ο 3μηνο 2022 (ορίζονται εντός) υπολογίζονται ως ο μέσος όρος των 2 συναπτών περιόδων, της 30/9/2022 και 31/12/2022. Αντίστοιχα, για το 4^ο 3μηνο 2021, τα ενσώματα ίδια κεφάλαια υπολογίζονται ως ο μέσος όρος των 2 συναπτών περιόδων της 30/9/2021 και 31/12/2021.

Σημασία χρήσης: Δείκτης απόδοσης μετοχικού κεφαλαίου

	4 ^ο 3μ 2022	4 ^ο 3μ 2021
Καθαρό κέρδος εξομαλυμένο, σε ετησιοποιημένη βάση (€ εκατ.)	208*4 = 832	(7)*4 = (28)
- Πληρωμή κουπονιού ΑΤ1, σε ετησιοποιημένη βάση (€ εκατ.)	52.5	28.264
/ Ενσώματα ίδια κεφάλαια, μ.ο. 2 περιόδων (€ εκατ.)	5.533	4.883
= Απόδοση ενσώματων ιδίων κεφαλαίων, εξομαλυμένη & προσαρμοσμένη για την πληρωμή κουπονιού ΑΤ1, (RoaTBV)	14,1%	(1,1%)



ΕΝΑΛΛΑΚΤΙΚΟΙ ΔΕΙΚΤΕΣ ΜΕΤΡΗΣΗΣ ΑΠΟΔΟΣΗΣ (ΕΔΜΑ)

Συνολικό προσαρμοσμένο ενεργητικό

(εκατ. €)

Το σύνολο προσαρμοσμένων στοιχείων ενεργητικού ισούται με το σύνολο ενεργητικού (ως ορίζεται στην οικονομική έκθεση σε επίπεδο Ομίλου), εξαιρουμένων των 1) εποχικού δανείου ΟΠΕΚΕΠΕ και 2) διακοπτόμενων δραστηριοτήτων.

Σημασία χρήσης: Τυπική τραπεζική ορολογία

	Δεκέμβριος 2022	Δεκέμβριος 2021
Σύνολο Ενεργητικού	75.661	79.790
- ΟΠΕΚΕΠΕ	1.517	1.474
- Διακοπτόμενες δραστηριότητες	0	114
= Συνολικό προσαρμοσμένο ενεργητικό	74.143	78.201

Συνολικός δείκτης κεφαλαίων (fully loaded)

(ποσοστό, %)

Ο εποπτικός δείκτης κεφαλαιακής επάρκειας (CET1) όπως ορίζεται στον Κανονισμό (ΕΕ) Νο 575/2013.

Σημασία χρήσης: Εποπτικός δείκτης κεφαλαιακής Θέσης

	Δεκέμβριος 2022	Δεκέμβριος 2021
Σύνολο κεφαλαίου (€ εκατ.)	5.038	4.197
/ RWAs (€ εκατ.)	30.723	31.357
= Συνολικός δείκτης κεφαλαίων (fully loaded), reported	16,4%	13,4%



Δήλωση Αποποίησης Ευθύνης

Γενικά

Αυτή η παρουσίαση που αφορά την Πειραιώς Financial Holdings A.E. (πρώην Τράπεζα Πειραιώς A.E.) και τις θυγατρικές και συνδεδεμένες επιχειρήσεις της (ο «Όμιλος» ή «Εμείς»), τα επιχειρηματικά περιουσιακά στοιχεία, τη στρατηγική και τις δραστηριότητές της είναι αποκλειστικά για σκοπούς πληροφόρησης. Αναφορές στην «Εταιρία», «Τράπεζα Πειραιώς», «Τράπεζα Πειραιώς A.E.» ή στην «Τράπεζα» πρέπει να θεωρούνται και να εκλαμβάνονται ως αναφορές στην Πειραιώς Financial Holdings A.E. (πρώην Τράπεζα Πειραιώς A.E.) τόσο για το χρονικό διάστημα πριν όσο και μετά την ολοκλήρωση της απόσχισης στις 30 Δεκεμβρίου 2020, οπότε οι βασικές τραπεζικές δραστηριότητες της πρώην Τράπεζας Πειραιώς Ανώνυμη Εταιρεία εισφέρθηκαν στο νεοσυσταθέν πιστωτικό ίδρυμα, δηλαδή στην «Τράπεζα Πειραιώς Ανώνυμη Εταιρεία» (η «Διάσπαση»), στο βαθμό που δεν προβλέπεται άλλως ή δεν συνάγεται διαφορετικά από τα συμφραζόμενα, συμπεριλαμβανομένου, μεταξύ άλλων, του πλαισίου των σχετικών αναφορών στην οντότητα που λειτουργεί ως πιστωτικό ίδρυμα και ασκεί τις βασικές τραπεζικές δραστηριότητες του Ομίλου (στην οποία περίπτωση τέτοιες αναφορές θα πρέπει να εκλαμβάνονται ως αναφορές (α) στην πρώην Τράπεζα Πειραιώς Ανώνυμη Εταιρεία (πλέον Πειραιώς Financial Holdings A.E.) για το χρονικό διάστημα πριν τις 30 Δεκεμβρίου 2020 και (β) στην νεοσυσταθείσα τραπεζική οντότητα, την Τράπεζα Πειραιώς Ανώνυμη Εταιρεία για το χρονικό διάστημα από 31 Δεκεμβρίου 2020 και έπειτα).

Οι πληροφορίες που παρέχονται σε αυτήν την παρουσίαση δεν αποτελούν προσφορά για πώληση ή πρόσκληση για προσφορά αγοράς ή αποτελούν βάση για αξιολογήσεις και δεν αποτελούν επενδυτικές, νομικές, λογιστικές, ρυθμιστικές, φορολογικές ή άλλες συμβουλές και δεν λαμβάνουν υπόψη τους στόχους σας ή τη νομική, λογιστική, κανονιστική, φορολογική ή οικονομική κατάσταση ή ιδιαίτερες ανάγκες. Καμία εκπροσώπηση, εγγύηση ή δέσμευση δεν γίνεται και δεν επιτρέπεται να βασιστείτε για οποιοδήποτε σκοπό στις πληροφορίες που περιέχονται σε αυτήν την παρουσίαση για τη λήψη οποιασδήποτε επενδυτικής απόφασης σε σχέση με οποιαδήποτε μορφή τίτλου που εκδίδεται από την Εταιρεία ή τις θυγατρικές ή συνδεδεμένες επιχειρήσεις της ή για οποιοδήποτε άλλη συναλλαγή. Είστε αποκλειστικά υπεύθυνοι για τη διαμόρφωση των δικών σας απόψεων και συμπερασμάτων για τέτοια θέματα και για τη δική σας ανεξάρτητη αξιολόγηση της Εταιρείας/Ομίλου. Είστε αποκλειστικά υπεύθυνοι για την αναζήτηση ανεξάρτητων επαγγελματικών συμβουλών σε σχέση με την Εταιρεία/Όμιλο και θα πρέπει να συμβουλευτείτε τους δικούς σας συμβούλους σχετικά με τις νομικές, φορολογικές, επιχειρηματικές, οικονομικές και συναφείς πτυχές και/ή τις συνέπειες οποιασδήποτε επενδυτικής απόφασης. Καμία ευθύνη δεν φέρει κανένα πρόσωπο για οποιαδήποτε από τις πληροφορίες ή για οποιαδήποτε ενέργεια ληφθεί από εσάς ή οποιονδήποτε από τους εργαζόμενους, υπαλλήλους, αντιπροσώπους ή συνεργάτες σας με βάση αυτές τις πληροφορίες.

Η παρούσα παρουσίαση δεν αποσκοπεί να παρουσιάσει μια ολοκληρωμένη εικόνα και καμία εγγυητική δήλωση, εγγύηση ή δέσμευση δεν παρέχεται από την παρούσα ούτε από κανένα άλλο πρόσωπο όσον αφορά την πληρότητα, την ακρίβεια ή την αμεροληψία της πληροφόρησης που περιέχεται στην παρούσα παρουσίαση και δεν θα πρέπει να βασίζεται κανείς σε αυτή. Οι πληροφορίες σε αυτήν την παρουσίαση (συμπεριλαμβανομένων των δεδομένων αγοράς και των στατιστικών πληροφοριών) έχουν ληφθεί από διάφορες πηγές (συμπεριλαμβανομένων πηγών τρίτων) και δεν έχουν επαληθευτεί ανεξάρτητα. Η Εταιρεία δεν εγγυάται την ακρίβεια ή την πληρότητα αυτών των πληροφοριών. Όλες οι προβλέψεις, οι αποτιμήσεις και οι στατιστικές αναλύσεις παρέχονται μόνο για ενημερωτικούς σκοπούς. Μπορεί να βασίζονται σε υποκειμενικές εκτιμήσεις και υποθέσεις και μπορεί να χρησιμοποιούν μία από τις εναλλακτικές μεθοδολογίες που παράγουν διαφορετικά αποτελέσματα και στον βαθμό που βασίζονται σε ιστορικές πληροφορίες, δεν θα πρέπει να βασίζονται σε αυτές ως ακριβή πρόβλεψη της μελλοντικής απόδοσης.

Η Εταιρία/ο Όμιλος, οι χρηματοοικονομικοί και άλλοι σύμβουλοί τους, καθώς και τα οικεία μέλη των διοικητικών συμβουλίων, οι υπάλληλοι, εργαζόμενοι, αντιπρόσωποι και εκπρόσωποι, ρητά αποποιούνται οποιασδήποτε ευθύνης που τυχόν προκύψει εξ αφορμής της παρούσας παρουσίασης και τυχόν σφαλμάτων που περιέχονται σε αυτήν ή/και παραλείψεων αυτής ή από τυχόν χρήση της παρουσίασης ή των περιεχομένων της ή καθ' οιονδήποτε άλλο τρόπο, και δεν αποδέχονται καμία ευθύνη για τυχόν ζημία, ανεξαρτήτως του λόγου για τον οποίο αυτή προέκυψε, είτε άμεση είτε έμμεση, απορρέουσα από την χρήση της

πληροφόρησης της παρούσας παρουσίασης ή σε σχέση με αυτήν. Ούτε η Εταιρία/ο Όμιλος ούτε οποιοδήποτε άλλο πρόσωπο παρέχει οποιαδήποτε δέσμευση ή τελεί υπό οποιαδήποτε υποχρέωση να επικαιροποιήσει οποιαδήποτε πληροφορία που περιέχεται σε αυτήν την παρουσίαση, περιλαμβανομένων των μελλοντικών προβολών, για γεγονότα ή περιστάσεις που προκύπτουν μεταγενέστερα της ημερομηνίας της παρουσίασης. Κάθε παραλήπτης αναγνωρίζει ότι ούτε αυτός ούτε η Εταιρία/ο Όμιλος αποσκοπούν στο να υπέχει η Εταιρία ιδιαίτερα καθήκοντα επιμέλειας ή φροντίδας των συμφερόντων του θεατή ή παραλήπτη, της διοίκησης, των μετόχων, των πιστωτών του ή άλλου προσώπου και ότι ρητά δεν αποδέχεται την οποιαδήποτε τέτοια σχέση και συμφωνεί ότι είναι αυτός μόνος αρμόδιος να λαμβάνει κατά τρόπο ανεξάρτητο τις αποφάσεις του όσον αφορά την Εταιρία/τον Όμιλο καθώς και για οποιοδήποτε άλλο θέμα που άπτεται αυτού του εγγράφου.

Εμπιστευτικότητα

Για τους σκοπούς της παρούσας προειδοποίησης, στην παρουσίαση αυτή πρέπει να θεωρηθεί ότι το περιεχόμενό της συμπεριλαμβάνει τυχόν προφορικά σχόλια ή παρουσιάσεις και τυχόν συνεδρίες όπου τίθενται ερωτήσεις και δίδονται απαντήσεις. Παρακολουθώντας μια συνάντηση στην οποία πραγματοποιείται η παρουσίαση ή με άλλο τρόπο προβολή ή πρόσβαση στην παρουσίαση, είτε ζωντανή είτε ηχογραφημένη, θεωρείται ότι έχετε συμφωνήσει με τους ακόλουθους όρους, προϋποθέσεις και περιορισμούς, καθώς και ότι έχετε αναγνωρίσει ότι κατανοείτε τις νομικές και ρυθμιστικές κυρώσεις που συνδέονται με την κακή χρήση, γνωστοποίηση ή ακατάλληλη διάθεση της παρουσίασης ή οποιασδήποτε πληροφορίας που εμπεριέχεται σε αυτήν. Αναγνωρίζετε επίσης ότι, στην περίπτωση που η παρούσα διαβιβαστεί και παραληφθεί ηλεκτρονικά, αυτή είναι εμπιστευτική και σκοπείται να δοθεί μόνον σε εσάς και συμφωνείτε ότι δεν θα προωθήσετε, αντιγράψετε, αποθηκεύσετε ή δημοσιεύσετε την ηλεκτρονική διαβίβαση ή την παρουσίαση σε κανένα άλλο πρόσωπο.

Μελλοντικές προβολές και οικονομικές προβλέψεις

Ορισμένες πληροφορίες ή δηλώσεις που περιλαμβάνονται σε αυτήν την παρουσίαση ή έγιναν σε συναντήσεις και δεν αποτελούν ιστορικά στοιχεία, περιλαμβανομένων, ενδεικτικά, οποιωνδήποτε αναφορών στις οποίες προηγούνται, ακολουθούν ή περιλαμβάνονται λέξεις ή φράσεις όπως «στόχοι», «πεποιθήσεις», «προσδοκίες», «σκοποί», «προθέσεις», «πιθανό», «προσδοκά», «θα», «θα μπορούσε», «δυναμικός», «σχέδιο», «έχει σχεδιαστεί για να» ή συναφείς εκφράσεις ή το αντίθετο τους, αποτελούν μελλοντικές προβολές μολονότι δεν ταυτοποιούνται ως τέτοιες ρητά.

Στα παραδείγματα μελλοντικών προβολών μπορεί να συγκαταλέγονται, μεταξύ άλλων δηλώσεις που αφορούν την στρατηγική της Εταιρίας/του Ομίλου, των σχεδίων, των σκοπών, των στόχων, των επιχειρηματικών δραστηριοτήτων και των προοπτικών τους, των πολιτικών, οικονομικών και άλλων συνθηκών που ισχύουν στην Ελλάδα ή αλλού, της χρηματοοικονομικής κατάστασης της Εταιρίας/του Ομίλου, των αποτελεσμάτων χρήσης, της ρευστότητας, των κεφαλαιακών πόρων και των κεφαλαιακών εξόδων και της εξέλιξης των αγορών, καθώς και του αναμενόμενου κόστους από αποταμιεύσεις και συνεργασίες, όπως επίσης και την πρόθεση και τις πεποιθήσεις της Εταιρίας/Ομίλου και/ή της διοίκησης και των διευθυντικών στελεχών της αναφορικά με τα παραπάνω. Οι μελλοντικές προβολές και οι οικονομικές προβλέψεις δεν είναι εγγυήσεις μελλοντικής απόδοσης και περιέχουν πολλούς γνωστούς και άγνωστους κινδύνους, αβεβαιότητες, γενικές και ειδικές και υποθέσεις που είναι δύσκολο να προβλεφθούν και βρίσκονται εκτός ελέγχου της Εταιρίας/του Ομίλου

Έχουμε βασίσει αυτές τις παραδοχές σε πληροφορίες που είναι επί του παρόντος διαθέσιμες σε εμάς κατά την ημερομηνία που γίνονται οι προβολές, και στην περίπτωση που οποιαδήποτε εξ αυτών των παραδοχών αποδειχθεί εσφαλμένη, τα πραγματικά αποτελέσματα πιθανόν να αποκλίνουν ουσιωδώς από αυτά που εκφράζονται σε αυτές τις μελλοντικές προβολές. Παρότι δεν γνωρίζουμε τον αντίκτυπο που πιθανά τέτοιες διαφοροποιήσεις να έχουν στην επιχειρηματική μας δραστηριότητα, εάν υπάρξουν τέτοιες διαφοροποιήσεις, τα μελλοντικά μας λειτουργικά αποτελέσματα και η χρηματοοικονομική μας κατάσταση θα μπορούσαν να επηρεαστούν ουσιωδώς με δυσμενή τρόπο. Επομένως, δεν πρέπει να βασίζεστε υπέρμετρα στις μελλοντικές προβολές μας και τις οικονομικές προβλέψεις.

Αυτή η παρουσίαση περιλαμβάνει επίσης ορισμένους μελλοντικούς επιχειρηματικούς και οικονομικούς στόχους. Οι στόχοι έχουν προετοιμαστεί από τη διοίκηση καλή τη πίστη, με βάση ορισμένες παραδοχές που η διοίκηση πιστεύει ότι είναι εύλογες. Ωστόσο, δεν μπορεί να υπάρξει βεβαιότητα ότι τα γεγονότα στα οποία βασίζονται οι υποθέσεις δεν θα αλλάξουν και, κατά συνέπεια, η ικανότητά μας να επιτύχουμε αυτούς τους στόχους μπορεί να επηρεαστεί από έναν αριθμό αλλαγών και κινδύνων, οι οποίοι είναι πέρα από τον έλεγχό μας και ορισμένοι από τους οποίους θα μπορούσαν να έχουν άμεσο αντίκτυπο στα κέρδη



ή/και στην οικονομική μας θέση. Δεν γίνεται καμία αντιπροσώπευση ως προς το εύλογο των υποθέσεων που έγιναν σε αυτήν την παρουσίαση ή την ακρίβεια ή την πληρότητα οποιασδήποτε μοντελοποίησης, ανάλυσης σεναρίου ή εκ των υστέρων δοκιμών. Δεν αναλαμβάνουμε καμία υποχρέωση να ενημερώσουμε αυτούς τους στόχους και διατηρούμε το δικαίωμα να αλλάζουμε τους στόχους μας κατά καιρούς καθώς ανταποκρινόμαστε σε πραγματικές λειτουργικές, οικονομικές και άλλες μακροοικονομικές συνθήκες.

Η Εταιρία/ο Όμιλος έχει περιλάβει ορισμένους μη σύμφωνους με τα ΔΛΠ χρηματοοικονομικούς δείκτες μέτρησης σε αυτήν την παρουσίαση. Τέτοιου είδους μετρήσεις είναι πιθανό να μην μπορούν να συγκριθούν με άλλες έτερων εταιριών. Αναφορές σε τέτοιους μη σύμφωνους με τα ΔΛΠ χρηματοοικονομικούς δείκτες μέτρησης θα πρέπει να εξετάζονται επιπλέον των σύμφωνων με τα ΔΛΠ χρηματοοικονομικών δεικτών μέτρησης αλλά δεν πρέπει να θεωρούνται ως υποκατάστατο για τα αποτελέσματα που παρουσιάζονται σύμφωνα με τα ΔΛΠ.

Ενημέρωση Επενδυτών

Αμερικής 4, 105 64 Αθήνα

Τηλ. : (+30) 210 3335818

Bloomberg: TPEIR GA | Reuters: BOPr.AT

ISIN: GRS014003024

investor_relations@piraeusholdings.gr

www.piraeusholdings.gr